

**SALTOKI
HOME**

Cocina | Cerámica
Baño | Mobiliario
Iluminación

hönnun

CATÁLOGO23
SERIE B 100



ÍNDICE

MODULARES



Strato
COMPOSICIÓN 1 P3



Madera Premium y Laca
COMPOSICIÓN 2 P5



Laca Premium y Madera
COMPOSICIÓN 3 P7



Madera Premium
COMPOSICIÓN 4



Madera Premium y Laca
COMPOSICIÓN 5 P5



Laca Premium y Madera
COMPOSICIÓN 6 P7



Strato
COMPOSICIÓN 7 P3



Madera Premium y Laca
COMPOSICIÓN 8 P5



Laca Premium y Madera
COMPOSICIÓN 9 P7



Madera Premium
COMPOSICIÓN 10



Madera Premium y Laca
COMPOSICIÓN 11 P5



Laca Premium y Madera
COMPOSICIÓN 12 P7

MODULARES



Strato
COMPOSICIÓN 13 P3



Madera Premium y Laca
COMPOSICIÓN 14 P5



Laca Premium y Madera
COMPOSICIÓN 15 P7



Madera Premium
COMPOSICIÓN 16



Madera Premium y Laca
COMPOSICIÓN 17 P5



Laca Premium y Madera
COMPOSICIÓN 18 P7



Strato
COMPOSICIÓN 19 P3



Madera Premium y Laca
COMPOSICIÓN 20 P5



Laca Premium y Madera
COMPOSICIÓN 21 P7

INGO



Strato
COMPOSICIÓN 22 P3



Madera Premium y Laca
COMPOSICIÓN 23 P5



Laca Premium y Madera
COMPOSICIÓN 24 P7



Madera Premium
COMPOSICIÓN 25



Madera Premium y Laca
COMPOSICIÓN 26 P5

ESTRUCTURAS METÁLICAS



Strato
COMPOSICIÓN 27 P3



Madera Premium y Laca
COMPOSICIÓN 28 P5



Laca Premium y Madera
COMPOSICIÓN 29 P7



Madera Premium
COMPOSICIÓN 30



Madera Premium y Laca
COMPOSICIÓN 31 P5



Laca Premium y Madera
COMPOSICIÓN 32 P7

COMPACTOS



Strato
COMPOSICIÓN 33 P3



Madera Premium y Laca
COMPOSICIÓN 34 P5



Laca Premium y Madera
COMPOSICIÓN 35 P7



Madera Premium
COMPOSICIÓN 36



Madera Premium y Laca
COMPOSICIÓN 37 P5



Laca Premium y Madera
COMPOSICIÓN 38 P7



Strato
COMPOSICIÓN 39 P3



Madera Premium y Laca
COMPOSICIÓN 40 P5



Laca Premium y Madera
COMPOSICIÓN 41 P7



Madera Premium
COMPOSICIÓN 42



Madera Premium y Laca
COMPOSICIÓN 43 P5



Laca Premium y Madera
COMPOSICIÓN 44 P7

COMPACTOS



Strato
COMPOSICIÓN 45 P3



Madera Premium y Laca
COMPOSICIÓN 46 P5



Laca Premium y Madera
COMPOSICIÓN 47 P7



Madera Premium
COMPOSICIÓN 48



Madera Premium y Laca
COMPOSICIÓN 49 P5



Laca Premium y Madera
COMPOSICIÓN 50 P7



Strato
COMPOSICIÓN 51 P3



Madera Premium y Laca
COMPOSICIÓN 52 P5



Laca Premium y Madera
COMPOSICIÓN 53 P7

CURVOS



Strato
COMPOSICIÓN 54 P3



Madera Premium y Laca
COMPOSICIÓN 55 P5



Laca Premium y Madera
COMPOSICIÓN 56 P7



Madera Premium
COMPOSICIÓN 57

CANDY



Strato
COMPOSICIÓN 58 P3



Madera Premium y Laca
COMPOSICIÓN 59 P5

AMBIENTES

Modulares	P3
Ingo	P3
Estructuras	P3
Compactos	P3
Curvos	P3
Candy	P3

ESTRUCTURAS

UÑERO	P3
TIRADORES	P3
CAJONES	P3
ESPEJOS	P3
ENCIMERA	P3
ACABADOS	P3



MODULARES



MODULARES



INGO



ESTRUCTURAS
METÁLICAS



COMPACTOS



CURVOS



CANDY

MODULARES

Strato

COMPOSICIÓN 1

**COLORES STRATO OAK TOPO Y
STRATO OAK SAND
CONFIGURACIÓN TRADICIONAL**

APERTURA

Uñero Senso y push en cajón inferior

MUEBLES

Compacto 2 puertas 80 x 49.5 x 50 alto

Cajonero 2 cajones 80 x 49.5 x 50 alto

MEDIDA

160 x 49.5 x 50 alto

AUXILIARES

Alto 1 puerta 40 x 20 x 70 alto

Alto visto con balda 40 x 20 x 70 alto

ESPEJO

Espejo estándar Eco Canto pulido 80 x 70 alto

ENCIMERA

Encimera Resstone blanco mate seno Nuevo Geo grande con tapa 47 x 29 x 10 de profundidad

MEDIDA

161 x 50 x 1.6 de grosor



Composición sobria en stratos de tonos tierras, un acabado Oak Topo para los armazones y el alto visto combinado con un elegante Oak Sand para los frentes de cajones y puertas.

Se ha buscado la máxima sencillez en este ambiente al elegir los muebles y sus aperturas, uñero senso superior para potenciar las líneas rectas, combinando con el sistema de apertura push para el cajón inferior, permite crear un volumen limpio para el cajonero, facilitando la apertura con un simple toque y creando una estética equilibrada entre los elementos.

Strato

COMPOSICIÓN 1

El interior de nuestros cajones se viste color gris antracita, personalizados en este amueblamiento con separadores acabados en Strato Oak Topo, igual al color escogido para los armazones del mueble, opción bajo solicitud que añade un extra de elegancia al interior del cajón.



Se aprecia en el segundo detalle el desplazamiento a la izquierda del lavabo creando una amplia zona de apoyo donde disfrutar del tacto seda característico de nuestras encimeras Resstone, con una extraordinaria garantía higiénica y sanitaria gracias a su capa de protección de Gelcoat antibacteriano.

Con nuestra válvula Resstone estándar nos permite dos opciones de medidas:

41x26x7,4 de profundidad y su versión grande de 47x29x9,5 de profundidad.



Perspectiva del lavabo Geo con tapa, nuevo seno de Resstone en acabado blanco mate; destacar la nueva tapa rectangular de Resstone para ocultar el desagüe, esta solución potencia la forma rectangular que caracteriza a este modelo; Tapa solo disponible en la nueva medida de 47x29x10.

Con nuestra válvula estándar el lavabo estará disponible en tres medidas, destacando el nuevo modelo para muebles de fondo reducido con sus 34.5x23x8 centímetros.

Madera Premium y Laca

COMPOSICIÓN 2



**CONFIGURACIÓN
TRADICIONAL**
**ACABADOS MADERA
PREMIUM NOGAL
AMERICANO CON LACA
GRIS LOUVRE MATE**

APERTURA
Push

MUEBLES
2 Compactos 1 cajón
120 x 49,5 x 30 alto

ESPEJO
Dublín de 165 x 70 de alto con
iluminación cálida 3000 K

TAPAS
Tapa madera nogal americano 45,5 x 45,5 x 1,9 de grosor
Tapa lacado gris Louvre 45,5 x 45,5 x 1,9 de grosor

ENCIMERAS
Encimera resstone gris Louvre bicolor con seno centro en
blanco mate de 120 x 50 x 10 de grosor
Encimera/balda resstone acabado gris Louvre con
toallero integrado medida 165 x 20 x 10

Madera Premium y Laca

COMPOSICIÓN 2

Composición cruzada para el mueble principal, una idea llena de movimiento. Las columnas auxiliares en este ambiente muestra la infinita versatilidad de nuestros muebles a medida.

Nuevo espejo Dublín, con marco metálico y perímetro arenado con iluminación, disponible en luz fría, cálida y neutra.



Una nueva forma, de combinar una estantería y un toallero, mas posibilidades de nuestro material Resstone, a elegir, además del blanco, en 3 tonos cálidos y 3 fríos.

Laca Premium y Madera

COMPOSICIÓN 3

**COLORES MADERA ROBLE NOGAL Y
LACA PREMIUM MARRÓN LUXOR MATE
CONFIGURACIÓN TRADICIONAL**

TIRADOR

Uñero R-20 y R-0 en los altos.

MUEBLES

1 Compacto 1 cajón 80 x 49.5 x 50 alto

1 Modulo cajonero 1 cajón 80 x 49.5 x 50 alto

1 Espejo estándar Aquila con tira led superior
120 x 70 alto

LAVABOS

Lavabo sobre encimera modelo Vera 59 x 42 x 12
bicolor mate blanco interior/marrón Luxor exterior

Tapa Resstone blanco mate medida
160.5 x 50 x 1.6 grosor

AUXILIARES

4 Cajoneros 1 cajón 60 x 39.5 x 38 alto

Tapa Resstone blanco mate de 130 x 40 x 1.6 grosor

6 Altos horizontales 60 x 25 x 30 alto

Volúmenes geométricos en materiales Premium, madera y laca, combinación de colores muy cuidada para obtener un resultado impactante, equilibrado y muy contemporáneo.



Laca Premium y Madera


COMPOSICIÓN 3



Un detalle novedoso en esta composición es el uso de cajoneros a suelo sin rodapié, una terminación que crea un efecto de limpieza visual con volúmenes más uniformes y lineales.



Lavabo sobre encimera Vera, elegante y de grandes dimensiones, la posibilidad del acabado bicolor, a juego con los muebles unifica el conjunto de una forma sutil.



Detalle del uñero R-20, espectacular y delicado para un frente en madera sincronizada, una posibilidad que hace que módulos independientes tenga la continuidad de la veta, enriqueciendo más si cabe la elección de un material tan noble como la madera.

Madera Premium

COMPOSICIÓN 4



NOGAL AMERICANO
CONFIGURACIÓN
TRADICIONAL

TIRADOR
 Tirador mecaline negro mate

MUEBLES
 3 Módulos bajo un Cajón
 60 x 45 x 32 alto

Tapa madera 2 cm 180,5 x 45

MEDIDA
 180,5 x 45 x 32 alto

AUXILIARES
 2 Altos 2 puertas con puerta
 espejo 70 x 16 x 70 alto

1 Alto visto con balda
 40 x 16 x 70 alto

4 Columnas 1 puerta vertical
 50 x 45 x 240 Altura especial

ENCIMERA
 Resstone blanco mate con
 doble seno Lara Grande de
 59 x 29,5 x 11 de profundidad y
 faldón de 12 cm

MEDIDA
 181 x 45 x 12 cm de faldón

Madera Premium

COMPOSICIÓN 4



Lavabo Lara grande, otra de las novedades, en un tamaño de gran capacidad con sus 59x29.5x11 de profundidad acabado en Resstone blanco mate, composición de doble seno en una encimera suspendida con faldones perimetrales.

Este modelo está disponible en una versión más pequeña de 47.5x29x11 de profundidad, ambos modelos se adaptan perfectamente a encimeras de fondo de cuarenta y seis pero ideales para el cliente que quiere un lavabo de medidas amplias y líneas rectas.



Juego de contrastes en esta composición suspendida con las vetas sincronizadas de nuestra madera Premium Nogal Americano y el tirador más técnico de nuestro catálogo, naturaleza y diseño en un mismo ambiente.

En detalle el nuevo acabado gris antracita que viste el interior de nuestros muebles, es la combinación perfecta para el tirador mecaline en lacado negro mate.

El diseño de este tirador destaca por su versatilidad, en la imagen general podemos apreciar el tirador instalado de forma vertical en las columnas auxiliares. Se puede fabricar a la medida deseada convirtiéndose en un elemento más de diseño.



Detalle que nos enseña el interior de nuestros altos, nos permite apreciar la balda interior y la trasera del mueble, en acabado antracita a juego con el nuevo color utilizado para interior de nuestros cajones, la forma de dar coherencia estética hasta en el más mínimo detalle.

Strato Premium

COMPOSICIÓN 5

COLORES STRATO ROBLE HALIFAX Y STRATO ROBLE NEGRO CONFIGURACION FRENTE REMETIDOS

TIRADOR

Tirador Mecaline negro

MUEBLES

1 Compacto 2 cajones 100 x 49,5 x 60 alto

1 Modulo cajonero 2 cajones 50 x 49,5 x 60 alto

1 Tapa base 1.9 grosor de 150 x 49,5

ALTO

1 Alto 1 puerta vertical con visto abierto 50 x 20 x 70 alto

ESPEJO

1 Espejo Virgo retro iluminado 100 x 70 alto

LAVABO

Encimera Bicolor Resstone negro mate y blanco mate seno Centro
46.5 x 28.5 x 9.5 de profundidad

Medida 151 x 50 x 1.6 de grosor



Strato Premium

COMPOSICIÓN 5

Perspectiva de una encimera pensada para impactar, el juego bicolor negro y blanco es perfecto para esta composición. El vuelo del Tirador mecaline sirve en esta ocasión para alinear encimera y costados, de tal forma que se crea un retranqueo de los frentes, la veta muy marcada y rustica del acabado Roble Halifax potencia todo el resultado de este diseño.



Escenografía en estado puro, composición llena de detalles que convierten este espacio en tendencia, creando un ambiente muy atractivo y llamativo. La combinación de nuestros stratos más rústicos, el Roble Halifax enmarcado por el Strato Roble Negro, completa el conjunto la elección de tirador mecaline negro diseñado a medida para cada frente de cajón.

En esta versión Premium de acabado Strato apreciamos la sincronización de la veta, en los módulos.



Strato Combinado

COMPOSICIÓN 6



COLORES STRATO ANTIC NATURAL Y STRATO GLADSTONE TABACO CONFIGURACIÓN COSTADOS VISTOS

TIRADOR
Uñero senso enfrentado

MUEBLES
2 Compactos 2 cajones 80 x 50 x 50 alto

1 Bajo visto con balda 40 x 50 x 50 alto

1 Encimera Strato 201 x 50 x 1,9

3 Baldas soporte oculto de 1,9 de grosor de 30 x 15

ESPEJOS
2 Espejos estandar Hidra 80 x 80 alto

LAVABOS
Tokio semiencastre grande Resstone blanco mate
56 x 42 x 12



Strato Combinado


COMPOSICIÓN 6



Lavabo Tokio semi encastre, le quita peso visual al lavabo al levantar solo seis centímetros de la base, queda ligero y elegante en el conjunto global, se realza todo con la elección de espejos individuales, y una sutil iluminación led.



En esta imagen podemos destacar dos detalles, la base corrida uniendo los tres módulos que con los costados vistos enmarca todo el conjunto. El visto con balda en tono más oscuro enriquece la composición y como nexos de unión la elección de un uñero Senso enfrentado para los compactos, con su faja en el mismo color que el visto, haciendo que todo quede en una línea continua al coincidir con la balda central del visto.



Vista superior donde se aprecia lo elegante que quedan el lavabo Tokio semi encastrado. Recordamos sus dos medidas:

56 x 42 x 12 cm.

42 x 42 x 12 cm.

En detalle otra novedad, la baldas con soporte oculto para los Stratos de 1.9 centímetros de grosor.

Strato

COMPOSICIÓN 7


**CONFIGURACIÓN COSTADOS VISTOS
ACABADOS STRATO HORMIGÓN CHICAGO
CON STRATO BETON CLARO**
APERTURA

Tirador Stanza negro mate medida 60 y 20 cm

MUEBLES

Compacto 3 cajones 100 x 45,5 x 75 alto. suspendido

Cajonero 3 cajones de 40 x 35,5 x 75 alto. suspendido

ESPEJO

Oslo a medida Retroiluminado de 100 x 70 alto

Iluminación superior e inferior cálida 3000 k

ENCIMERA

Resstone blanco mate con seno Geo y recorte en encimera 140 x 46

AUXILIARES

1 Alto 1 puerta 40 x 25 x70 alto

2 Baldas pared con soporte oculto en strato de 80 x 16 x 4 de grosor

Composición diseñada a dos fondos, muebles a medida que se adaptan a espacios con dificultades de accesibilidad, o espacios reducidos que no permiten muebles con fondos estándar.

Combinación en grises de nuestros stratos acabado Hormigón, con el nuevo tirador Stanza en negro mate que le confiere un diseño muy industrial al conjunto.

El espejo canto pulido con una retroiluminación superior e inferior, la fabricación a medida nos permiten adaptar la iluminación y la dimensión de cada espejo al amueblamiento.

Strato Premium

COMPOSICIÓN 8

CONFIGURACION TRADICIONAL

**ACABADO STRATO ANTIC GRIS
COMBINADO CON STRATO
GLADSTONE BLANCO**

APERTURA

Uñero 45 grados en Strato

MUEBLES

1 Compacto 1 cajón 90 x 49,5 x 25 alto

1 Compacto 1 cajón 700 x 49,5 x 25 alto

1 Bajo visto sin balda 50 x 49,5 x 25

ESPEJO

Oslo retroiluminado de 140 x 70 con
iluminación neutra 4500 K

1 Tapa Strato 70,5 x 49,5 x 1,9 de grosor

ENCIMERA

Resstone con seno Aura grande blanco
mate de 141 x 50 x 10 de grosor

Tapa Resstone blanco mate 141 x 30 x 1,6

Toallero integrado Resston

AUXILIARES

1 Alto puerta + visto cerrado 50 x 25 x 180
de alto



Strato Premium

COMPOSICIÓN 8

Este ambiente presenta un punto central, la encimera de Resstone con faldón y la gran utilidad de un toallero integrado, en posición frontal, se completa con una tapa a modo de copete de gran dimensión.



Detalle de los frentes de cajón donde se aprecia el uñero de cuarenta y cinco grados en acabado Strato, otra de las nuevas incorporaciones. El visto se ha diseñado a ras de frentes, este tipo de modulaciones pueden resultar muy atractivas para crear volúmenes abiertos y de gran capacidad.



Laca Premium y Strato

COMPOSICIÓN 9

CONFIGURACIÓN COSTADOS

ACABADOS LACADO GRIS POMPIDOU
Y STRATO NOGAL

APERTURA
R-20 abierto

MUEBLES
Compacto 2 cajones + 1 visto
120 x 45,5 x 60 alto

Cajonero 1 cajón de
40 x 45,5 x 30 alto.


Tapa sobre mueble strato
40,5 x 45,5 x 1,9

ESPEJO
Margen pegado sobre tablero
strato 120 x 70 con franjas
horizontales de 5 cm

ENCIMERA
Resstone blanco mate con
seno Geo desplazado 131 x 46

TOALLERO
Integrado resstone en
encimera

Alto 2 puertas
40 x 25 x 128 alto



Laca Premium y Strato

COMPOSICIÓN 9

Detalle del toallero integrado en la encimera Resstone, una solución cómoda y práctica para integrar la toalla en el amueblamiento, siempre cerca del lavabo.



El uñero R-20 abierto, es una variante más de este uñero tan versátil y con la posibilidad de hacerlo a la medida, adaptándose así al cualquier modulo, sea cual sea su dimensión.

Madera Premium y Laca

COMPOSICIÓN 10



**COSTADOS VISTOS
ACABADOS MADERA**

**PREMIUM ROBLE NUDOS
Y LACA BLANCO MATE**

APERTURA
Tirador mecaline blanco mate
a medida

MUEBLES
2 Compactos 1 cajón
60 x 45,5 x 25 alto

1 Tapa madera Premium
120,5 x 46 x 1,9 de grosor

ESPEJO
Moscú de 120 x 80 blanco mate

ENCIMERA
Resstone blanco mate seno
Geo con faldón de 10 cm.
Medida: 141x50

TOALLERO
Integrado Resstone

AUXILIARES
1 Alto puerta 40 x 25 x 80 alto

1 Cubo metálico 40 x 25 x 30
alto acabado blanco mate

La mezcla de metal y madera, es un punto de modernidad posible en nuestros amueblamientos, el espejo, el tirador y el cubo metálico, junto con la madera en roble nudos, demuestran los extremos se atraen.

Madera Premium y Laca

COMPOSICIÓN 10



Detalle de una de nuestras encimeras Resstone con faldones, con seno Geo con tapa y el toallero integrado al lado del lavabo.



Integrar las baldas en madera, dentro de los altos en laca blanco mate, novedad en este catálogo.

Resaltar también que el nuevo tirador mecaline, se integra perfectamente en los altos y combina con el resto del conjunto del baño.

Laca Premium

COMPOSICIÓN 11

CONFIGURACIÓN TRADICIONAL

ACABADOS LACADO BLANCO MATE

APERTURA

R-20 y R-0 en altos

MUEBLES

2 Compactos 1 cajón superior

2 Cajones inferior + 1 visto 80 x 49,5 x 60 alto

ESPEJOS

2 Espejos Oslo de 50 x 90 de alto con iluminación a 3 caras

1 balda sujeción oculta de 160 x 20 x3 de grosor

ENCIMERA

Resstone blanco mate con seno doble Atrio derecho e izquierdo de 161 x 50

ENCIMERA

2 Altos puerta + visto abierto 60 x 25 x130 alto

En esta composición modular presentamos un nuevo compacto con tres cajones. Este tipo de muebles nos permiten fabricar a gusto del cliente, ajustando las medidas de los cajones al diseño de cada proyecto.

Laca Premium

COMPOSICIÓN 11

Este alto combina en una pieza, la practicidad de un alto puerta cerrado, donde almacenar y la vistosidad de una parte vista con estanterías para decoración.



Otra novedad mas de nuestro nuevo catálogo es el lavabo atrio, donde ya se puede elegir entre versión derecha o izquierda, para obtener una simetría perfecta en las encimeras de doble seno, como la representada, o adaptarse, cuando la encimera tenga un solo lavabo, a la derecha o a la izquierda.

Strato

COMPOSICIÓN 12

COLORES GLADSTONE BLANCO Y GLADSTONE TABACO

CONFIGURACIÓN TRADICIONAL

APERTURA

Uñero senso y apertura push
puerta columnas

MUEBLES

1 Módulo compacto 1 cajón
100 x 46 x 45 alto

1 Cajón interior con Organizador
superior modelo 2

1 Módulo toallero oculto
25 x 46 x 45 alto

1 Módulo cajonero 1 cajón
40 x 46 x 45 alto

MEDIDA

165x46x45 alto

AUXILIARES

1 Alto 2 puertas verticales
asimétricas 65 x 25 x 80 alto

2 Columnas puerta vertical
50 x 30 x 180 alto

1 Columna puerta vertical
30 x 30 x 180 alto

ESPEJO

Espejo Oslo Retro iluminación
superior e inferior 100 x 80 alto

LAVABO

Lavabo sobre encimera Resstone
blanco mate modelo Swing repisa
derecha

MEDIDA

100 x 46.5 x 12

Tapa Resstone blanco mate
65.5 x 46.5 x 1.6 de grosor

Combinación en stratos y juego de alturas
para potenciar la belleza del nuevo modelo de
Lavabo sobre encimera Swing.

Se aprecia en la imagen el cambio de orientación de la veta en las puertas de los
altos auxiliares, pequeños cambios estéticos que realzan la amplitud del espacio.

Strato

COMPOSICIÓN 12

El nuevo lavabo Swing, sin orificio para grifo, preparado para grifería mural de pared. Este modelo nos permite fabricar la repisa a la derecha o izquierda del seno. El desagüe queda oculto por una tapa rectangular del mismo material que desagua por un canal perimetral.

Se fabrica en 3 medidas sin orificio:

80 x 46,5 x 12

100 x 46,5 x 12

120 x 46,5 x 12

También disponible con orificio para grifería en el propio lavabo.




En este detalle se ve el nuevo módulo toallero, una solución perfecta para los baños que buscan eliminar el ruido visual.



Se pueden fabricar cajones interiores con separadores, en el mismo acabado antracita, eligiendo alguno de los modelos que proponemos en nuestro catálogo, o a gusto del cliente, un extra de organización para los más exigentes.

Madera Premium y Laca

COMPOSICIÓN 13



**CONFIGURACIÓN
TRADICIONAL**

**ACABADOS MADERA
PREMIUM NOGAL
AMERICANO Y LACA
ROSA PALO MATE**

APERTURA
Tirador Flumen

MUEBLES
2 cajoneros 2 cajones
60 x 45 x 40 alto

Tapa 2 cm sobre mueble
lacada 120 x 45

ESPEJO
Oslo retroiluminado
iluminación 3000 k de
180 x 80

ENCIMERA
Regruesada madera nogal
americano de 180 x 50 x 10
de grosor

3 escuadras sujeción oculta

Toallero metálico blanco
mate 60 cm x 10

Madera Premium y Laca

COMPOSICIÓN 13

Nuevo seno sobre encimera Nelva de 56 x 38,
un lavabo de gran capacidad.
Disponible en versión cuadrada de 38 x 38 cm.



El nuevo tirador Flumen, disponible en blanco y negro. Un diseño de siempre para vestir nuestros muebles.

En la vista principal del ambiente, vemos otra incorporación en mueble auxiliar, una estantería metálica completamente adaptable en medidas y diseño. En este caso la presentamos con un práctico cajón, un elemento extra decorativo en esta estantería abierta.

Laca Premium

COMPOSICIÓN 14



CONFIGURACIÓN COSTADOS VISTOS

ACABADOS LACA VERDE CAQUI Y LACA BLANCO MATE

APERTURA
Uñero R-20

MUEBLES
2 Compactos 1 cajón 120 x 49,5 x 30 alto

ESPEJO
Lyra retroiluminado diámetro 100

AUXILIARES
1 Alto puerta + visto cerrado 45 x 25 x 100 de alto

ENCIMERA
Resstone con seno Soto grande en blanco mate de 120 x 50 x 10 de grosor

2 Tapas Resstone 45,5 x 45,5 x 1,6 de grosor

Laca Premium

COMPOSICIÓN 14



En detalle seno Soto Grande de 57 cm, también disponible en un tamaño más pequeño, para adaptarse a cualquier tipo de encimera.

Las tapas Resstone adaptadas a los muebles, formando parte del diseño y garantizando la máxima higiene, gracias a sus características técnicas.



Laca Premium

COMPOSICIÓN 14



La combinación de Uñeros R-0 y R-20 enfrentado Resulta una solución práctica y muy elegante para la apertura de muebles altos con 2 puertas o más.



Detalles casi imperceptibles, como la trasera del modulo visto en el mismo color que las puertas, es una mas de nuestras posibilidades de personalización

Strato Premium Veta sincronizada

COMPOSICIÓN 15



CONFIGURACIÓN TRADICIONAL

ACABADO STRATO PIETRA

APERTURA

Uñero senso

MUEBLES

1 compacto 1 cajon 80 x 45,5 x 45 alto

1 cajonero 1 cajon 40 x 45,5 x 45 alto

ESPEJO

Volans circular retroiluminado diámetro 80

ENCIMERA

Resstone con faldones 121 x 46 x 15
acabado blanco mate con seno circular de
36 de diametro

Nuevo Strato Prieta muestra una tonalidad de gris oscuro ligeramente más cálida, que puede representar un atractivo contraste combinado con acabados blancos. Esta imitación de mármol también tiene un aspecto muy auténtico en superficies extensas, ya que se repite poco gracias a la repetición XL.

El carácter atemporal del mármol y una potente encimera blanca con faldón de 15 centímetros da como resultado un ambiente sofisticado y muy actual. El mármol se reinventa para vestir nuestros muebles.

Laca Premium y Madera

COMPOSICIÓN 16



CONFIGURACIÓN TRADICIONAL

LACA GRIS LOUVRE, COMBINADO CON ROBLE EFEMA

APERTURA

Uñero R-20 en mueble bajo y push en altos

MUEBLES

Compacto 2 cajones con visto lateral 80 x 49,5 x 65 alto

Cajonero 2 cajones con visto lateral 40 x 49,5 x 65 alto

ESPEJO

Camerino especial 3 puertas 120 x 18 x 80 de alto

Compuesto por:

2 Módulos puerta espejo de 30 x 18 x 80 alto

1 Módulo puerta espejo de 60 x 18 x 80 alto

Foco Jar 60 cromo

ENCIMERA

Resstone acabado blanco mate de 120,5 x 50 con seno desplazado Zeus de 55 cm

Copete superior pegado a encimera de 120,5 x 30 de alto

2 Altos 1 puerta 30 x 18 x 80 alto

2 Altos 1 puerta 30 x 18 x 65 alto

1 Alto visto de 80 x 18 x 30 alto

Laca Premium y Madera

COMPOSICIÓN 16



La posibilidad de fabricar encimeras Resstone con los copetes integrados en una sola pieza, en este diseño a media caña, facilitando la limpieza y evitando la acumulación de agua.
Destaca la grifería empotrada sobre el copete.



El nuevo lavabo Zeus, en su versión pequeña de cincuenta y cinco centímetros, un diseño muy moderno con sus paredes inclinadas. Está disponible en setenta y cinco y en noventa y cinco centímetros, permitiendo doble grifería para encimeras de gran formato.

Otra novedad el mueble con lateral abierto, en su vista frontal un mueble normal, en la realidad un mueble muy decorativo y versátil.

Madera

COMPOSICIÓN 17

CONFIGURACIÓN COSTADOS VISTOS

MADERA ROBLE NOGAL

APERTURA
Uñero 45 grados

MUEBLES
Compacto 1 cajón 120 x 49,5 x 65 alto

Cajón interior completo en interior de compacto

ESPEJO
Occhio 80 x 90 de alto

Balda madera 161 x 16 x 1,9 con soporte oculto

ENCIMERA
Madera roble nogal de 161 x 50 x 1,9

LAVABO
Sobre encimera Vera acabado Blanco mate



Amueblamiento de estética muy cuidada con la elección de dos piezas especiales, el lavabo Vera y el espejo Occhio, espectacular con su diseño de base recta apoyado sobre una balda de soporte oculto, equilibran a la perfección un ambiente de líneas rectas y sencilla elegancia.

Madera

COMPOSICIÓN 17



Un extra de capacidad con el uso del cajón interior oculto para un mueble de un solo cajón, se añade en este mueble el organizador superior nº 2, la mejor opción para mantener el orden en cajones con salva sifón. Se aprecia el Uñero 45°, la opción más escogida como sistema de apertura por su elegante estética y comodidad de uso.



El detalle del módulo visto aporta ligereza al amueblamiento, dando un toque decorativo sin restar practicidad. En la imagen observamos que al dejar el visto a ras de frente de cajón, queda perfectamente integrado en el amueblamiento pareciendo una sola unidad, esto se consigue gracias a ocultar el costado que va junto al visto. Nuestra fabricación a medida nos permite cuidar este tipo de detalles haciendo únicos nuestros muebles.

Strato y Lacado

COMPOSICIÓN 18



COLORES STRATO GLADSTONE TABACO Y LACA GRIS LOUVRE MATE

CONFIGURACIÓN TRADICIONAL

APERTURA
Uñero senso

MUEBLES
Compacto 2 cajones
70 x 49,5 x 65 alto

Cajonero 1 cajón de
70 x 49,5 x 35 alto

MEDIDA
140 x 49,5 x 60 alto

AUXILIARES

1 Alto 1 puerta vertical + visto 40 x 20 x 90 alto

1 Alto visto sin balda grosor 1.2 cm 37.6 x 27.6

1 Balda con soporte oculto de 100 x 18 x 1.9 grosor

2 Altos diseño a medida con puertas y huecos vistos

ESPEJO

1 Espejo Lyra arenado Ø 65 cm.

ENCIMERA

Resstone Gris Louvre mate seno Soto grande 57.5 x 27.5 x 12 y visto integrado

Medida 141 x 50 x 25 de grosor

Strato y Lacado

COMPOSICIÓN 18




ACABADO MADERA PREMIUM

Innovación de diseño en una composición de colores neutros y elegantes, el lacado Gris louvre usado para dar espectacularidad a una encimera con un visto construida en una sola pieza, con uno de los senos más emblemáticos de Garacom, el seno Soto grande de 57x27.5x13.

Otra novedad, además de ver la retroiluminación del espejo circular arenado en este detalle, una balda vista con nuevos herrajes de sujeción oculta, que nos permite hacer las baldas de pared de dos centímetros de grosor.

Cubos dentro de cubos, al visto en strato, se le añade otro visto en laca de 1,2 centímetros de grosor del mismo color que la encimera, creando un doble grosor y un contraste de color.

Los altos de la derecha con un diseño muy especial, nos permite mostrar la amplia posibilidad de fabricación que Garacom puede ofrecer, crear piezas diferentes que conviertan cada espacio en un lugar único.



Strato

COMPOSICIÓN 19



**CONFIGURACIÓN
TRADICIONAL**

**ACABADO STRATO
HALIFAX TABACO**



APERTURA
Tirador Cercle negro mate

MUEBLES
2 compactos 1 cajón
80 x 49,5 x 32 alto

ESPEJOS
2 Espejos Code circular
retroiluminado 60 Ø

TAPA
Tapa Resstone con faldones
161 x 50 x 10 acabado blanco
mate

LAVABOS
2 lavabos sobre encimera Neto
36,5 Ø x 12 de alto



Strato

COMPOSICIÓN 19



Lavabo Neto, con un diámetro de 36.5 centímetros, y un grosor extrafino de apenas 8 mm de espesor lo convierte en una pieza muy especial. Ilumina el conjunto el juego de espejos Code con su perímetro arenado retroiluminado.



El círculo protagonista de este ambiente, decorar con esta forma geométrica aporta a los espacios una sensación de naturalidad y suavidad. Un tirador novedoso, el modelo Cercle en negro mate, destaca sobre otra incorporación el Strato Halifax Tabacco, con sus potentes vetas y sus tonos intensos de madera.

Lacado y Strato

COMPOSICIÓN 20



CONFIGURACIÓN TRADICIONAL

**ACABADOS LACADO
GRIS CEMENTO Y STRATO
GLADSTONE NATURAL**

APERTURA

Push

MUEBLES

Compacto 2 cajones + 2 vistos 100 x 45,5 x 60 alto

Cajonero 1 cajón de 100 x 45,5 x 30 alto.

Tapa sobre mueble strato 100,5 x 45,5 x 1,9

ESPEJO

Virgo 100 x 70 alto

ENCIMERA

Resstone blanco mate con seno Geo desplazado 101 x 46

2 Altos 1 puerta + visto 40 x 25 x 110 alto

Lacado y Strato

COMPOSICIÓN 20

Detalle del nuevo lavabo Geo, disponible en varias medidas con válvula o con tapa registrable.



Ambiente que parte de la repetición de huecos abiertos y cerrados, se juega con la orientación de los módulos creando una composición dinámica y a su vez de gran almacenaje.

Strato

COMPOSICIÓN 21



CONFIGURACIÓN ENMARCADO

ACABADOS STRATO BLANCO COMBINADO CON STRATO HALIFAX

APERTURA

Uñero Senso

MUEBLES

Compacto 2 cajones 70 x 45,5 x 60 alto

Cajonero 2 cajones 70 x 45,5 x 60 alto

ESPEJO

Margen pegado sobre tablero con franja superior e inferior de 2 cm de 140 x 80 alto

ENCIMERA

Resstone acabado Blanco mate, con seno Atrio derecho.

Medida 141 x 46

Ambiente de estilo nórdico, el binomio blanco y madera protagonista en estos muebles de líneas sencillas. El enmarcado en blanco y la fuerza del Strato Roble Halifax con sus características vetas y nudos, crea un ambiente natural y relajante.



Vemos en este detalle nuestro singular lavabo asimétrico Atrio, que como novedad en este catalogo esta disponible en 2 versiones derecha e izquierda.



INGO



MODULARES



INGO



ESTRUCTURAS
METÁLICAS



COMPACTOS



CURVOS



CANDY

Madera y Laca

COMPOSICIÓN 22

COLORES MADERA
ROBLE NATURAL Y
LACA NEGRO MATE

APERTURA
Push

MUEBLES

1 Encimera regruesada roble
120 x 50 x 8 alto

1 Módulo 1 cajón Ingo
100 x 45 x 30 alto

1 Alto Ingo 1 puerta 30 x 25 x 110 alto

1 Espejo Dublín metálico negro mate 5
mm y 3 mm de grosor de 120 x 80 alto

LAVABOS

Lavabo sobre encimera modelo Nelva
grande 56 x 38 x 13 Resstone bicolor
mate blanco interior/negro mate
exterior

1 Válvula Resstone blanco mate

AUXILIARES

2 Alto Ingo 1 puerta 30 x 25 x 160 alto

1 Alto Ingo visto 30 x 25 x 160 alto



Madera y Laca

COMPOSICIÓN 22

El nuevo lavabo de sobre encimera Nelva, que se fabrica en dos medidas:

38 x 38 x 13

56 x 38 x 13

NOVEDAD. Posibilidad de acabado bicolor para los lavabos y encimeras Resstone, convirtiéndolos en un elemento de lujo



Los módulos Ingo se fabrican en una sola pieza con tablero de tres centímetros de grosor, ensamblados sin juntas y con un espectacular inglete invertido que enmarca el frente de cajón, el uso de apertura push potencia el diseño minimalista que genera sensación de orden, equilibrio y limpieza en la composición.

La encimera regresada sigue la línea de los muebles de la serie Ingo, con una unión sin juntas. Puede fabricarse en varias alturas de faldón, y por supuesto a la medida de ancho y fondo.

El espejo Dublín, otra de las novedades, en su versión circular con iluminación perimetral y su característico marco metálico en negro combina a la perfección con el lavabo bicolor.



Lacado y Madera

COMPOSICIÓN 23



**COMBINACIÓN LACA GRIS
POMPIDOU Y MADERA ROBLE
NATURAL**

CONFIGURACIÓN INGO

APERTURA

Uñero 45° y apertura push en columnas auxiliares

MUEBLES

Módulo Ingo compacto 1 cajón + visto 100 x 50x 60 alto. Lacado

Bajo visto sin balda madera de 1.2 cm grosor 94 x 47 x 20 alto. Madera

AUXILIARES

2 Altos 1 puerta vertical 50 x 25 x 180 alto apertura push

1 Alto visto vertical Ingo 50 x 25 x 180 alto

ESPEJO

Espejo Ingo 100 x 70 H

ENCIMERA

Lavabo sobre encimera Resstone blanco mate modelo Tokio grande semi encastrado 56 x 42 x 6/12 de profundidad

MEDIDA

56 x 42 x 6 sobre encimera y 12 profundidad del seno



Ambiente en lacado mate Gris Pompidou y madera roble natural, combinación equilibrada llena de luz para uno de los muebles más espectaculares de Garacom, la colección Ingo. Destaca la fabricación del mueble en una sola pieza, con cantos en inglete y sin juntas de construcción, que confieren una terminación impecable y elegante a cualquier estancia.

El delicado tono gris claro, pertenece a la nueva gama de colores de Garacom, que crece con tres tonos cálidos y tres fríos.

Destaca de esta serie de tonos la posibilidad de fabricar nuestros muebles y las encimeras de Resstone con el mismo color, no existiendo diferencias de tono a pesar de los distintos materiales de base.

Lacado y Madera

COMPOSICIÓN 23



De cerca, detalle del inglete sin juntas, característico de los Ingo y solo disponible para los acabados en laca y madera. Se aprecia otra novedad, la posibilidad de escoger vistos de grosor especial de 1.2 centímetros, en esta ocasión se ha elegido un acabado en madera.



Lavabo Tokio semi encastre en su medida grande, de 56x42x12 de profundidad, trabajo muy cuidadoso para encajar a la perfección las formas sinuosas del lavabo con el mueble lacado, quedan visibles seis centímetros del lavabo sobre la línea de encimera.

Disponible una versión cuadrada de 42x42 centímetros.

Detalle del alto visto modelo Ingo, con las baldas en madera de grosor especial de 1.2 centímetros, al escoger un acabado diferente para las baldas, el contraste hace más visible el armazón ingletado y la sensación de amplitud en este módulo auxiliar.



Madera Premium

COMPOSICIÓN 24



COMPOSICIÓN EN MADERA NOGAL AMERICANO

CONFIGURACIÓN INGO

APERTURA
Uñero R "L" enfrentado y apertura push
en auxiliares

MUEBLES
Compacto Ingo 4 cajones 120 x 50 x 55 alto

AUXILIARES
2 Altos vistos horizontal 120 x 25 x 40 alto
apertura push

ESPEJO
Espejo estándar Taurus retro iluminado 120 x 70

ENCIMERA
Lavabo sobre encimera Resstone blanco mate
Swing con orificio para grifo

Medida: 100,5 x 46,5 x 12

Madera Premium

COMPOSICIÓN 24

El nuevo lavabo Swing con orificio para grifo, la repisa se fabrica a la derecha o a la izquierda según necesidades del diseño, también tenemos la posibilidad de una versión para grifo mural.

En este modelo el desagüe queda oculto por una tapa rectangular de Resstone.

Se fabrica en 3 medidas:

80 x 46,5 x 12

100 x 46,5 x 12

120 x 46,5 x 12



Ambiente diseñado en madera Premium Nogal Americano, en esta imagen se puede apreciar lo elegante que queda la elección del uñero R "L" enfrentado, sus líneas rectas consiguen la limpieza visual característica del diseño Ingo.

El Nogal Americano destaca por un veteado muy atractivo y decorativo, al fabricar los frentes con terminación de veta sincronizada resalta aún más la belleza de esa madera, convirtiendo este acabado en un auténtico lujo.

Todos nuestros muebles en madera respetan esta continuidad de veta, ahora una opción disponible bajo solicitud en los Stratos Premium.

Laca Premium y Madera

COMPOSICIÓN 25



COMBINACIÓN LACA VERDE MITAR Y MADERA ROBLE WENGUE

APERTURA
Uñero 45° enfrentado y Apertura Push en columnas auxiliares

MUEBLES
Compacto Ingo 2 cajones 100 x 50x 60 alto

AUXILIARES
2 Altos 1 puerta vertical 40 x 25 x 70 alto apertura push

1 Alto visto vertical Ingo 40 x 25 x 40 alto

1 Alto 1 puerta vertical 40 x 25 x 180 ato apertura push

ESPEJO
Espejo Ingo 100 x 80 H

ENCIMERA
Lavabo sobre encimera Resstone blanco mate modelo Tokio grande

Medida: 56 x 42 x 6 sobre encimera y 12 profundidad del seno

Laca Premium y Madera

COMPOSICIÓN 25



De cerca el auxiliar Ingo en madera, combinado con una balda en laca, nuestra fabricación a medida permite hacer diseños personalizados adaptándonos al gusto personal de cada uno de nuestros clientes. El lateral de los auxiliares muestra perfectamente la fabricación en tres piezas para este alto, quedando muy elegante y diferente.



En esta imagen se puede apreciar lo elegante que queda el acabado ingleteado exclusivo de nuestro modelo Ingo.

Madera Premium

COMPOSICIÓN 26



COMPOSICIÓN MADERA
ROBLE PORO ABIERTO
EN ACABADO OCRE
COMBINADO CON MADERA
ROBLE TOSTADO

APERTURA
 Apertura push

MUEBLES
 Estructura modular Ingo a medida
 con 3 cajones + visto

AUXILIARES
 Columna especial 4 puertas + 1 visto
 140 x 50x 160 alto apertura push

ESPEJO
 Espejo Ingo de 140 x 70


ENCIMERA
 Lavabo sobre encimera Resstone blanco
 mate modelo Vera

Medida: 59 x 42 x 12



Madera Premium

COMPOSICIÓN 26



Composicion en madera con una novedad, el acabo Poro Abierto. Este acabado se consigue eliminando la parte blanda de las vetas del Roble y aplicando las correspondientes capas de color y protección con lo que se consigue que la madera conserve su tacto y aspecto natural, con un suave tono, siendo la solución para crear ambientes frescos y actuales sin renunciar a la belleza de la madera. La carta de lacas Garacom, nos ofrece una amplia gama de colores para personalizar cada mueble haciéndolos exclusivos.

Otra novedad es la composición asimétrica en los cajones, en este amueblamiento se opta por combinar con un visto en madera que unido al acabado Ingo de la estructura nos da como resultado un diseño muy sofisticado.



ESTRUCTURAS METÁLICAS



MODULARES



INGO



ESTRUCTURAS METÁLICAS



COMPACTOS



CURVOS



CANDY

Laca

COMPOSICIÓN 27



**COLOR LACADO
BLANCO MATE**

**CONFIGURACIÓN
TRADICIONAL**

TIRADOR

Tirador Stanza negro mate

MUEBLES

1 Módulo compacto 1 cajón 90.6 x 46 x 30 alto

1 Tapa 1,9 grosor de 90.6 x 46

1 Estructura metálica N.º 1 sin toallero frontal negro mate a suelo

ESPEJO

Espejo Paris enmarcado perfil metálico negro mate 2x2. Medida: 95 x 80 alto

AUXILIARES

2 Alto 1 puerta vertical 35.8 x 30 x 70 alto

2 Tapa de 1.9 grosor lacada de 40 x 30

4 Tapa de 1.9 grosor lacada de 35,8 x 30

2 Estructura metálica auxiliar Nº1 negro mate suspendida 40 x 30 x 140 alto

Estantería escalera toallero y baldas metálica negro mate

LAVABO

Lavabo sobre encimera Resstone blanco mate
Dulia sin orificio. Medida: 95 x 46.5 x 12

Laca

COMPOSICIÓN 27

Dos opciones del nuevo lavabo Dulia que se fabrica en tres medidas y que al igual que el lavabo Swing, también se puede hacer con repisa para orificio grifería o sin repisa para griferías empotradas.

Medidas lavabo DULIA con o sin orificio:

55 x 46.5 x 12

75 x 46.5 x 12

95 x 46.5 x 12



Laca

COMPOSICIÓN 27

Un auxiliar suspendido que combina a la perfección el acabado blanco de nuestras lacas con la estructura metálica en negro mate. Resalta la posición horizontal del tirador Stanza.

La fabricación a medida de las estructuras metálicas nos permite adaptarnos a las dimensiones que requiera cada espacio, ajustando tanto estructura como muebles al diseño final.



Laca

COMPOSICIÓN 28

CONFIGURACIÓN TRADICIONAL

COLOR LACADO VERDE MITAR

TIRADOR

Stanza negro mate 40 cm

MUEBLES

2 Módulos compacto 1 cajón 67,8 x 46 x 30 alto

1 Tapa 1,9 grosor de 135,6 x 46

1 Estructura metálica negro mate a suelo

N.º 2 con faldón suelo 140 x 45 x 88 alto

1 suplemento faldones en estructura metálica N.º 2

ESPEJO

1 Espejo Paris enmarcado perfil metálico negro mate 2x2 de 50 x 80 alto

ENCIMERA

Resstone con doble seno Centro blanco mate
Medida: 141 x 46,5



Laca Premium

COMPOSICIÓN 29



COLORES COMBINACIÓN
LACA PREMIUM GRIS
EIFFEL MATE

CONFIGURACIÓN
TRADICIONAL

TIRADOR
Uñero R-20 y R-0 enfrentado

MUEBLES
1 Compacto 1 cajón 60 x 46 x 35.5 alto

1 Módulo cajonero 2 cajones
60 x 46 x 58.4 alto

1 Estructura metálica N° 4 negro mate
a suelo 120 x 45 x 30 alto

AUXILIARES
4 Altos 1 puerta vertical 40 x 25 x 60 alto

2 Estructuras metálicas auxiliares negro
mate suspendida 40 x 25 x 30

ESPEJO
Espejo Moscú 120 x 80 alto negro mate

ENCIMERA
Encimera Resstone blanco mate con fijo
integrado y seno Yebra 49 x 24.5x 7 de
profundidad

Medida: 121 x 46 x 1.6 grosor

Laca Premium

COMPOSICIÓN 29

Espejo Moscú, diseñado para ser el complemento ideal en ambientes con estructuras metálicas. Su marco metálico fabricado con una pletina de dos milímetros de espesor, proyecta cinco centímetros de la pared, disponible en laca negra o blanco mate.



Otra novedad es el modulo entre altos, una estructura cubica que sirve de conexión entre los muebles para generar columnas visualmente muy atractivas. En detalle el uñero R-0, una opción muy elegante para los muebles en laca y madera.

Laca Premium

COMPOSICIÓN 29

Este amueblamiento se ha diseñado al milímetro donde alturas y uñeros, tienen la justa proporción para crear un solo volumen. La encimera de Resstone tiene un faldón de veinticinco centímetros para alojar el lavabo Yebra y encajar a la perfección con la altura del cajón. El modulo cajonero usa el uñero R-0 y R-20 enfrentados, convirtiendo esa opción en una conexión lineal entre ambos muebles, el resultado un mueble atractivo de gran capacidad y líneas puras.

Nuestro lavabo Yebra permite la fabricación a medida bajo solicitud, al igual que ocurre con el modelo Izar.



La misma composición con el acabado blanco mate para la terminación de las estructuras metálicas.

Madera Premium

COMPOSICIÓN 30

COLOR MADERA PREMIUM ROBLE NUDOS

CONFIGURACIÓN TRADICIONAL

TIRADOR

Tirador mecaline negro mate

MUEBLES

1 Módulo compacto 1 cajón 100 x 46 x 32 alto

1 Balda madera 1.9 de grosor de 95,8 x 44,8

1 Estructura metálica N° 3 negro mate
a suelo 100 x 44,8 x 56 alto

AUXILIARES

2 Alto vertical 2 puertas 60 x 25 x 70 alto

2 Vistos metálicos lacado negro mate de 3 mm
de espesor 60 x 23 x 30 alto

ESPEJO

Espejo Dublín circular, iluminado de Ø 100

ENCIMERA

Resstone blanco mate seno Drop semi
encastre Ø 40 centímetros


Medida: 101 x 56 x 1.6 de grosor



Madera Premium

COMPOSICIÓN 30

Nuestro lavabo Drop, versionado para integrar en encimera, disponible a ras de encimera o como vemos en las imágenes, en su versión semi encastrado, elevado dos centímetros sobre plano, recupera una estética vintage que encaja a la perfección en este baño de ambiente industrial.



Madera Premium

COMPOSICIÓN 30

Dos detalles a destacar, el tirador mecaline negro vertical y el estante metálico de apenas tres milímetros de espesor, un suplemento que transforma un clásico alto de dos puertas en uno de los elementos principales de decoración en este ambiente.



Strato

COMPOSICIÓN 31



COLOR STRATO PINO JACKSON

CONFIGURACIÓN TRADICIONAL

TIRADOR
Uñero Senso

MUEBLES
1 Compacto 1 cajón 60 x 45.5 x 32 alto

1 Modulo cajonero 1 cajón
60 x 45.5 x 32 alto

1 Balda 1.9 de grosor de 115,8 x 45.5

1 Estructura metálica N.º 5 negro mate
suspendida 120 x 45.5 x 32 alto

ESPEJO
1 Espejo liso pegado sobre tablero
60 x 80 alto

1 Balda metálica lacada negro 60 x 12

AUXILIARES
2 Baldas metálicas lacadas negro
40x14x4 espesor chapa de 2 mm

2 estanterías columna metálica
60 x 40 x 180 alto

12 baldas de 1.9 grosor de 55.8 x 40

ENCIMERA
Resstone blanco mate seno Izar
49 x 29 x 11.5 de profundidad

Medida: 121 x 46 x 1.6 de grosor



Strato

COMPOSICIÓN 31

Espejo con una balda incorporada metálica de tres milímetros y a juego conjunto de baldas con el mismo diseño al lateral del espejo creando una composición armoniosa y ligera.



Lavabo Izar con tapa, un clásico de Garacom muy versátil, ya que nos permite fabricarlo a la medida que nos soliciten. El modelo Yebra, sin tapa, nos ofrece la misma adaptabilidad a todos los proyectos que necesiten un seno especial.



Strato y Lacado

COMPOSICIÓN 32

**COLORES STRATO GLADSTONE TABACO
Y LACA VERDE ALGA MATE**

CONFIGURACIÓN COSTADOS VISTOS

TIRADOR

Uñero Senso

MUEBLES

1 Compacto 2 cajones 60 x 45.5 x 32 alto

1 Organizador inferior cajón N.º 5

1 Encimera Strato 4 cm. de grosor de 120 x 46

1 Balda Strato 4 cm. de grosor de 120 x 46

1 Soporte Toallero metálico negro mate

3 Patas rectangulares metálicas negro mate

ESPEJO

Espejo Eco 60 x 80 alto

LAVABO

Lavabo sobre encimera Resstone blanco mate
modelo Nelva pequeño

Medida: 38 x 38 x 13 altura

AUXILIARES

Alto 1 puerta vertical 30 x 25 x 90 alto apertura
base remetida y costados vistos

En esta composición se muestra otro uso de la estructura metálica, se sigue el mismo diseño para las patas como para el toallero, un punto de unión en un diseño abierto que se potencia con un cajonero enmarcado por tapas de cuatro centímetros y costados vistos.



Strato Y Lacado

COMPOSICIÓN 32



Posibilidad de diferentes opciones de organizadores y separadores para el interior de los cajones.

Una novedad la posibilidad de encimeras y tapas en Strato en grosor de 4 centímetros.

Otra novedad nuestro Lavabo de sobre encimera Nelva, que se fabrica en dos medidas:

38 x 38 x 13

56 x 38 x 13

Como complemento, se aprecia en esta foto los nuevos soportes en negro mate, con su doble funcionalidad, como pata o toallero.





COMPACTOS



MODULARES



INGO



ESTRUCTURAS
METÁLICAS



COMPACTOS



CURVOS



CANDY

Laca y Strato

COMPOSICIÓN 33

CONFIGURACIÓN COSTADOS VISTOS

COLORES LACA NEGRO MATE COMBINADO CON STRATO GLADSTONE NATURAL

TIRADOR

Uñero 45 grados

MUEBLE

1 Compacto 2 cajones 120 x 45,5 x 53 alto

ESPEJO

1 Espejo margen pegado sobre tablero, con margen de 2 cm perimetral

2 focos Luxury negro mate

ENCIMERA

Encimera Resstone blanco mate con seno centro descentrado 121

El efecto de ser una sola pieza, le imprime un carácter muy elegante a este baño con la elección de un solo color, el negro para el mueble y la encimera, y un rompedor toque en madera para el cajón superior que le da dinamismo al mueble. Le elegante encimera bicolor aporta un toque de luz con el seno blanco.

El negro protagonista de este elegante ambiente, se potencia con un espejo de marco metálico negro mate y unos decorativos apliques de luz colgantes en el mismo tono.



Strato

COMPOSICIÓN 34

COLORES STRATO ROBLE HALIFAX Y STRATO ROBLE NEGRO

CONFIGURACIÓN FRENTE REMETIDOS

TIRADOR

Tirador mecaline negro

MUEBLES

1 Módulo compacto 2 cajones 70 x 49,5 x 60 alto

1 Tapa base 1,9 grosor de 66 x 49,5

ESPEJO

Espejo Virgo retro iluminado con tira arenada 70 x 100 alto

ENCIMERA

Encimera Bicolor Resstone negro mate y blanco mate seno Centro 46,5 x 28,5 x 9,5 de profundidad

Medida 71 x 50 x 1,6 de grosor

Madera Premium

COMPOSICIÓN 35



CONFIGURACIÓN TRADICIONAL

**MADERA ROBLE NUDOS
COMBINADO CON LACA
NEGRO MATE**

APERTURA

Tirador mecaline negro mate a medida de 60 cm

MUEBLE

Compacto 2 cajones con visto lateral 120 x 49,5 x 65 alto

ESPEJO

Espejo pegado sobre tablero lacado negro mate, de 120 x 90 de alto

Focos Luxury negro mate

ENCIMERA

Encimera Resstone acabado blanco mate con seno

Aura pequeño desplazado de 121 x 50

Madera Premium

COMPOSICIÓN 35

Un nuevo diseño, dos cajones con visto lateral, el propio frente hace de cierre para la zona vista. En este modelo todo está pensando al detalle, el armazón en negro y el tirador mecaline potencian el especial frente en madera Roble Nudos. En el lateral la balda en madera rompe la oscuridad del negro resaltando el especial lateral de este compacto. Se sigue el mismo diseño de color en los auxiliares, unificando la estética tan actual de este ambiente.



De diseño y fabricación italiana, el nuevo foco Luxury se convierte en el detalle extra para completar el espejo liso pegado sobre tablero negro.

Strato

COMPOSICIÓN 36

CONFIGURACIÓN COSTADOS VISTOS

COMBINACION STRATOS ROBLE HALIFAX Y ROBLE NEGRO

TIRADOR
Uñero Senso

MUEBLE
Compacto 2 cajones
80 x 45,5 x 65 alto

TIRADOR
Espejo canto romo 80 x 100 alto

Foco Leo negro mate de 45,8

ENCIMERA
Encimera Porcelana
modelo Broto 81 x 46

AUXILIARES
2 Alto vertical 1 puerta + 1 visto
40 x 25 x 180 alto

1Toallero Fun negro mate

1 Escalera estantería-toallero
metálica negro mate

Dos versiones y un mismo mueble, la posibilidad de mantener un solo color, o como se muestra un pequeño detalle que proporciona contraste, al cambiar la faja del uñero Senso en color oscuro, a juego con el toallero. Ambas opciones espectaculares gracias al aspecto auténtico y natural que nos ofrece la calidad de nuestros Stratos.

El Roble Halifax nos presenta unas grietas y nudos con carácter, la viveza del material también se debe a la repetición XL, porque así el diseño tiene menos repeticiones en su exposición global.



Strato

COMPOSICIÓN 36



Novedad, toallero lacado en negro de líneas puras, en la sencillez esta la belleza.

Presentación de nuestro nuevo lavabo de porcelana con seno integrado broto, un lavabo de líneas muy similares a nuestro lavabo modelo Tosca, una opción de estética más actual para esos clientes que quieren porcelana en sus baños.

Strato

COMPOSICIÓN 37

**CONFIGURACIÓN
COSTADOS VISTOS****COMBINACION STRATOS
ROBLE HALIFAX Y
ROBLE NEGRO****TIRADOR**

Uñero Senso

MUEBLES

Compacto 2 cajones 80 x 45,5 x 65 alto

ESPEJO Y AUXILIARES

Espejo pegado sobre tablero con margen perimetral de 2 cm. Medida: 80 x 100 alto

Toallero Fun negro mate/blanco mate

Foco Leo negro mate de 45,8

ENCIMERA

Encimera Porcelana modelo Broto 81 x 46



El mismo concepto de mueble en dos acabados, roble Halifax para los frentes y un armazón en Strato Oak negro, la opción de uñero enfrentado le da un toque especial a esta perfecta combinación de Stratos. Los costados vistos nos muestran el armazón del mueble enmarcando los frentes, una opción muy decorativa y a la par práctica, ya que elegir esta terminación en nuestros proyectos nos puede permitir dar solución a los amueblamientos que requieran estar pegados a pared, salvar la jamba de una puerta u obstáculos, sin renunciar a una estética final que resulte atractiva.

El nuevo toallero Fun en blanco o negro, dos colores a elegir en lacado mate.

Laca Premium y Strato

COMPOSICIÓN 38



**COLORES LACADO GRIS
CENIZA BRILLO Y STRATO
GLADSTONE TABACO**

TIRADOR

Uñero R-20 y R-0 enfrentado.

MUEBLES

Compacto 2 cajones
90 x 45,5 x 60 alto

ESPEJO

Espejo Taurus retro iluminado
90 x 70 alto

Luz Neutra

ENCIMERA

Encimera Resstone blanco brillo
seno Tosca pequeño

Medida 91 x 46 x 5 de faldón.

AUXILIARES

Alto 1 puerta vertical 35 x 25 x 100
de alto

Alto visto vertical con balda
25 x 25 x 100 de alto



Laca Premium y Strato

COMPOSICIÓN 38

Encimera Resstone en acabado brillo, con un faldón de cinco centímetros, es el acabado perfecto para este ambiente donde el brillo es elemento decorativo principal.



Detalle de los altos, fabricados a dos fondos, solución elegida para la apertura de la puerta con el ñero R-0 vertical, un ñero que queda oculto en su vista frontal, pero permite una apertura cómoda y a su vez muy decorativa.



Laca Premium y Strato

COMPOSICIÓN 38



Otro uso apropiado del número R-0, es la combinación con el número R-20 en la parte central de los cajones, visualmente vemos una línea desde la que podemos abrir ambos cajones, de una manera cómoda y estética a su vez.

Madera Premium

COMPOSICIÓN 39

CONFIGURACIÓN ENMARCADO

MADERA ROBLE NUDOS COMBINADO CON LACA NEGRO MATE

APERTURA
Uñero 45 grados enfrentado

MUEBLE
Compacto 2 cajones
100 x 49,5 x 65 alto

Encimera madera
101 x 50 x 1,9 grosor

ESPEJO
Espejo margen pegado sobre tablero con margen perimetral de 2 cm.

Medida 100 x 90 de alto

Foco Leo de 45,8 negro mate

LAVABO
Lavabo sobre encimera
Neto acabado negro mate



Otra solución en la serie de compactos, enmarcamos los frentes de cajón, mediante el uso de costados vistos y terminando con una base vista y la encimera en el mismo material, queda un mueble compacto de estética muy atractiva, en este caso el uso del uñero 45° enfrentado se destaca por la faja en laca negra, rompiendo la continuidad de la madera. La misma combinación de color para un conjunto de auxiliares que podría salir del baño para vestir cualquier estancia del hogar.

Otra novedad, el lavabo Neto, en negro mate para cerrar una combinación perfecta.

Strato y Laca combinado

COMPOSICIÓN 40



CONFIGURACIÓN ENMARCADO

COLORES STRATO
CHENE NATURAL Y
LACADO BLANCO MATE
Y VERDE ALGA

APERTURA
Uñero Senso enfrentado

MUEBLE
Compacto 2 cajones 100 x 46 x 65 alto

ESPEJO
Espejo Aquila 100 x 70 iluminado

ENCIMERA
Resstone blanco mate con seno centro

Medida: 100,5 x 46 x 1,6 de grosor

AUXILIARES
4 Alto 1 puerta 30 x 25 x 70 alto
Apertura Push

Strato y Laca combinado

COMPOSICIÓN 40

Composición dinámica y alegre, con colores que evocan la naturaleza. El compacto en Strato Chene natural con uñero Senso centrado se enmarca en tonos blanco creando una unidad compacta entre la laca y la encimera Resstone en blanco mate.

Decorar mediante los auxiliares creando un juego de volúmenes y colores muy atractivos, con apertura oculta que crea un volumen cerrado de estética depurada es el complemento perfecto para ganar en capacidad y dar un punto extra de decoración al ambiente.



Laca y Strato

COMPOSICIÓN 41



CONFIGURACIÓN COSTADOS VISTOS

COMBINACION LACA GRIS CEMENTO MATE CON STRATO OAK TOP

TIRADOR
Uñero senso

MUEBLE
Compacto 2 cajones
120 x 45,5 x 65 alto

ESPEJO
Espejo canto pulido pegado
sobre tablero

Foco Bar 120

ENCIMERA
Encimera Resstone blanco
mate lavabo Tosca Magnum
100 x 26,5 x 8,5.

Medida 121 x 46

AUXILIARES
Alto 2 puertas vertical + 1
visto con costados



Laca y Strato

COMPOSICIÓN 41


Tosca Magnum, el nuevo seno de gran formato, sus 100 centímetros de largo se convierte en una opción para instalaciones de doble grifería que comparten lavabo. El Tosca mini, la opción para espacio reducidos con un fondo de 21 centímetros. La familia de la Serie Tosca, se convierte en la más completa del catálogo ofreciendo cinco medidas para adaptarse a cualquier proyecto.

En detalle se aprecia la composición asimétrica de los cajones potenciada con el cambio de acabados. La gran versatilidad que ofrecen nuestros muebles permite adecuarlos a cada ambiente modificando sus medidas, alturas de cajones o puertas, convirtiéndose en diseños exclusivos.



Presentamos también en esta composición el nuevo foco Bar, disponible en cinco medidas 40, 60, 80, 100 y 120.

De diseño lineal, queda totalmente integrado en la parte superior del espejo, proporcionando una gran iluminación al conjunto del amueblamiento.



Strato

COMPOSICIÓN 42



CONFIGURACIÓN COSTADOS VISTOS

COLORES STRATO BETÓN CHICAGO Y OAK WHITE

TIRADOR

Uñero Senso y push en el alto

MUEBLES

Módulo compacto 2 cajones + visto con balda 120 x 45,5 x 60 alto

AUXILIARES

Alto 1 puerta vertical costados vistos 30 x 20 x 80 alto

Balda con soporte oculto de 60 x 20 x 1,9 grosor.

ESPEJO

Espejo retro iluminado Lyra Ø 80 cm.

ENCIMERA

Encimera Resstone blanco mate seno Tosca grande 56,5 x 26,5 x 12 de profundidad

Medida 121 x 46 x 1,6 de grosor



Strato

COMPOSICIÓN 42



Lavabo Tosca, otro icono de los lavabos Garacom, de formas ergonómicas, fácil limpieza y gran capacidad ofrece una gran variedad de medidas, adaptándose perfectamente a cualquier proyecto. La versión Magnum nos permite una doble grifería.

Mini: 47 x 21 x 12
 Pequeño: 47x 26,5 x 12
 Grande: 56,5 x 26,5 x 12
 Maxi: 68,5 x 26,5 x 8,5
 Magnum: 100 x 26,5 x 8,5



Novedad en este compacto de cajones con visto lateral, una unidad compacta que permite una instalación sencilla y un diseño a la medida donde, se puede ajustar los anchos de cajones, sus alturas; la medida del visto con o sin balda. Con la opción de mostrar sus costados vistos, para mantener una simetría estética, y a su vez la base continua consigue que el compacto adquiera la estética tan novedosa de mueble enmarcado, efecto que se potencia al combinar frentes en otro color.

Strato

COMPOSICIÓN 43



CONFIGURACIÓN COSTADOS VISTOS

ACABADO STRATO LISO CARBONO Y STRATO HALIFAX TABACO

APERTURA

Tirador asa 39 gris antracita

MUEBLES

Compacto 2 cajones + 1 visto
100 x 49,5 x 60 alto

ESPEJO

Espejo Volans circular Ø 100
retroiluminado

ENCIMERA

Resstone blanco mate con seno
Zeus grande de 73 cm.

Medida 101 x 50

ALTO

Alto 2 puertas 40 x 25 x 140 alto

El lavabo Zeus en sus dos versiones grandes resulta apropiado para la colocación de dos grifos.

Su versión maxi, especial para griferías empotradas o para grandes espacios que permitan dar un fondo mínimo de cincuenta centímetros si se opta por una grifería sobre encimera.

Tres medidas disponibles:

54 x 29 x 11

73 x 29 x 11

93 x 34 x 13

Strato Premium

COMPOSICIÓN 44



**CONFIGURACIÓN
FRENTE REMETIDOS**

**STRATO ROBLE
AMAZONA**



APERTURA
Tirador mecaline verde olivo

MUEBLES
Compacto 2 cajones superior 1
cajón inferior 120 x 45,5 x 63 alto

Balda sujeción oculta de
120 x 20 x 4 de grosor

ESPEJO
Espejo Occhio de 100 x 90 de alto

ENCIMERA
Encimera Resstone blanco mate
con seno Alba pequeño con tapa
de 121 x 46

Tirador mecaline, su fabricación a medida nos permite usar cualquier color de nuestra carta de lacas.

Incorporación del seno Aura con tapa, una revisión más actual de uno de nuestros clásicos.

Strato

COMPOSICIÓN 45



CONFIGURACIÓN TRADICIONAL

ACABADO STRATO LISO BLANCO Y STRATO PIZARRA METÁLICA

APERTURA

Tirador asa 59 y 79 blanco mate (en alto auxiliar)

MUEBLES

Compacto 2 cajones + 2 vistos 120 x 45,5 x 60 alto

ESPEJO

Canto romo retroiluminado 120 x 70 alto

ENCIMERA

Resstone blanco mate con seno Toca pequeño desplazado 121 x 46

AUXILIARES

Alto puerta 40 x 25 x 160 alto

Alto visto con baldas 40 x 25 x 160 alto

Novedades en este ambiente, que nos muestra los nuevos Stratos de acabado Pizarra metálica y Blanco liso.

Strato

COMPOSICIÓN 45



Se actualiza nuestro tirador Asa cromo manteniendo su fino diseño y la posibilidad de elegir entre cinco medidas, ahora también dispone de toda la gama cromática de nuestra carta, lo convierte en una opción altamente decorativa.

Madera Premium

COMPOSICIÓN 46



**CONFIGURACIÓN
TRADICIONAL**
MADERA ROBLE NUDOS

APERTURA
Tirador mecaline negro mate

MUEBLES
Compacto 2 cajones
120 x 49,5 x 65 alto

ESPEJO
Espejo margen pegado sobre
tablero Strato, de 120 x 90 de
alto con 2 franjas horizontales
de 2 cm de grosor

Foco Leo 45,8 negro mate

Toallero Fun negro mate

ENCIMERA
Encimera Resstone acabado
blanco mate con seno geo con
tapa de 121 x 50



Madera Premium

COMPOSICIÓN 46

En detalle nuevo modelo de lavabo Geo con tapa, para ocultar el desagüe. Detalles en negro, desde la grifería, nuestro especial tirador Mecaline y el nuevo toallero Fun, imprimen un carácter muy contemporáneo al ambiente, combinan a la perfección con la potente Madera Roble Nudos, especial por la intensidad de sus grietas y nudos, un tándem sin igual entre madera y metal.





Laca Premium combinado Strato

COMPOSICIÓN 47

CONFIGURACIÓN TRADICIONAL

LACADO BLANCO MATE Y COLORES STRATO CHENE NATURAL

APERTURA
Uñero R- U de 80 CM

MUEBLES
Compacto 2 cajones
100 x 45,5 x 65 alto

ESPEJO
Espejo canto romo 100 x 80 alto

Foco Jar 80 cm

ENCIMERA
Resstone blanco mate con seno Lara pequeño desplazado

Medida: 101 x 46 x 1.6 de grosor

AUXILIARES
2 Alto 1 puerta 40 x 25 x 100 alto



Laca Premium combinado Strato

COMPOSICIÓN 47

Los Organizadores de Cajones son la mejor opción para conseguir mantener el orden, en detalle vemos el organizador nº 1 superior en color antracita, la nueva terminación que presentamos en este catálogo.



Compacto de estética atemporal, el siempre actual color blanco con un elegante detalle en Strato roble natural como resalte para el uñero R-U a medida, uno de los uñeros más personalizables y atractivos del catálogo. Su diseño en media caña permite una apertura cómoda para ambos cajones, se suma la calidad de nuestra guía Hettich con su cierre silencioso y amortiguado, un extra en todos nuestros muebles.



Laca Premium combinado Strato

COMPOSICIÓN 48

CONFIGURACIÓN TRADICIONAL

LACADO GRIS CENIZA
STRATO GLADSTONE
TABACO

APERTURA

Uñero R- U de 50 cm abierto

MUEBLES

Compacto 2 cajones
80 x 45,5 x 65 alto

ESPEJO

Espejo margen pegado sobre tablero Strato, de 80 x 90 de alto con dos franjas verticales de 2 cm de grosor

Foco Jar de 80 cm

ENCIMERA

Porcelana prima 81 x 46

AUXILIARES

2 Alto 2 puertas 40 x 25 x 100 alto


1 alto visto con baldas
25 x 25 x 100 alto



Laca Premium combinado Strato

COMPOSICIÓN 48

Los auxiliares de esta composición, en perfecta combinación con el compacto, se han diseñado para que parezcan un solo mueble. Se consigue unificar el conjunto entorno a un visto con baldas que sirve como conexión entre los altos de dos puertas, elegir los armazones en mismo acabado y mostrar el costado visto de los altos, consigue el efecto buscado. Cabe resaltar como se potencia el número R-U enfrentado al combinar con unas puertas lacadas que resaltan entre los costados vistos, gracias a dejar el mismo fondo de mueble para las tres piezas.



Madera

COMPOSICIÓN 49

**CONFIGURACIÓN COSTADOS CURVOS 4 CM****ACABADO MADERA ROBLE TOSTADO****APERTURA**

Uñero R-45 enfrentado

MUEBLE

Compacto 3 cajones 120 x 49,5 x 85 alto con zócalo a suelo.

ESPEJO

Espejo a medida Oslo retroiluminado con iluminación cálida 3000 k. Medida 200 x 90 alto

ENCIMERA

Encimera Resstone acabado blanco mate de 210 x 50

Con seno desplazado Tosca Grande de 60 cm

Con recorte a dos fondos

Madera

COMPOSICIÓN 49

Diseñar los muebles de baño con formas suaves y redondeadas es una opción no solo estética, al no tener esquinas, son más ergonómicos, evitan golpes y hacen que el paso sea más fácil, creando estancias más amables y amplias.

Garacom permite esa posibilidad mediante la terminación con costados curvos R-4, un detalle sutil que suaviza y armoniza el mueble. Se completa esta solución gracias a la posibilidad que nos ofrece el Resstone para redondear sus esquinas creando un conjunto entre mueble y encimera que encaja a la perfección.

Otra gran ventaja de este material es que permite hacer de una sola pieza, encimeras o tapas que se adapten al espacio independientemente de los retos que presente, dobles fondos, recortes con plantillas, formas curvas, una infinidad de posibilidades para cubrir las necesidades que requiera cada instalación.



Laca Premium combinado Strato

COMPOSICIÓN 50

CONFIGURACIÓN TRADICIONAL

**ACABADOS LACA PREMIUM LACA GRIS
BASALTO BRILLO COMBINADO CON
STRATO CHENE MARRÓN EN UÑEROS**

APERTURA

Uñero R-U cerrado 80 cm

MUEBLE

Compacto 3 cajones 100 x 45,5 x 85 alto.

Con zócalo a suelo.

ESPEJO

Espejo canto romo 100 x 80 alto

ENCIMERA

Encimera porcelana Broto 101 x 46. Acabado blanco

AUXILIARES

2 baldas pared con soporte oculto en Strato de 100 x 16 x 4 de grosor

Capacidad máxima en este mueble de tres cajones, con su atractivo diseño a suelo, combinación de materiales y texturas jugando con una brillante laca y la belleza del acabado mate de nuestros Stratos madera.

Garacom no tiene límite en la fabricación de auxiliares o elementos decorativos, como bancadas, columnas especiales, muebles diseñados para cubrir las necesidades que solicita cada cliente, aunque no estén reflejados en nuestro catálogo.

Laca Premium combinado Strato

COMPOSICIÓN 50

El uñero R-U en detalle, una combinación preciosa para este mueble donde la ubicación y forma de los uñeros se ha pensado para el ser elemento decorativo, su apertura enfrentada y el juego de contraste entre Strato y Laca brillo.

El cajón central con doble apertura superior e inferior es el punto a destacar en este diseño, equilibrando la estética del mueble.



Lacado

COMPOSICIÓN 51

**COLORES MARRÓN
GIOCONDA MATE Y
NEGRO MATE**

**CONFIGURACIÓN
TRADICIONAL**

APERTURA

Tirador Stanza negro mate

MUEBLES

1 Módulo compacto 3 cajones
100 x 50 x 85 alto

1 zócalo bastidor 90 x 45

AUXILIARES

1 alto puerta + 1 visto lateral
abierto 60 x 25 x 160 alto

4 Altos puerta vertical
30 x 25 x 180 alto

1 Alto visto vertical
100 x 25 x 180 alto

2 Altos puerta vertical
40 x 25 x 180 alto

ENCIMERA

Encimera Resstone Marrón
Gioconda mate con seno
integrado modelo Zeus maxi
94 x 34 x 13,5

Medida 101 x 50 x 1,6 de
grosor

ESPEJO

Espejo margen pegado sobre
tablero lacado con margen
perimetral de 2 cm.

Medida: 100 x 80 alto

Foco Alfa 45 Negro mate

Sofisticado y lleno de detalles este ambiente transmite elegancia y un cuidado estudio de todos los elementos escogidos. El tirador Stanza se ha diseñado con la altura exacta de las zonas vistas unificándolas con un mismo color, el negro. El alto con visto lateral sigue el mismo juego de color y alturas con sus baldas, es el toque exclusivo para romper la monocromía de este ambiente. El elemento principal un compacto de tres cajones sobre bastidor retranqueado a tres lados, un sutil cambio para el tradicional rodapié.

Lacado

COMPOSICIÓN 51

En esta composición monocromática, la encimera y el mueble son del mismo color exacto. Se consigue esa terminación con los nuevos seis colores incorporados a la carta de lacas y que no modifican el tono a pesar de aplicarse sobre distintas superficies.

Grises: Pompidou, Eiffel y Louvre.

Marrones: Gioconda, Luxor y Sena



Gran capacidad en este bloque compositivo de auxiliares, decorado por un juego de líneas paralelas con el tirador Stanza, fabricado de igual medida que el visto también en acabado negro. Otro detalle en estos auxiliares es la adaptación al hueco y no instalar rodapié, dando todo el largo a la puerta, apenas unos milímetros para evitar roces con la apertura, definen una terminación depurada.



Laca Premium combinado con Strato

COMPOSICIÓN 52



CONFIGURACIÓN COSTADOS VISTOS

ACABADOS LACA BLANCO MATE CON STRATO CHENE GRIS

APERTURA

Uñero R-U abierto y R-U desplazado

ENCIMERA

Encimera Resstone acabado Blanco mate, con seno Tosca Maxi de 70 cm.

MUEBLES

Compacto 4 para lavabo centrado
medida 120 x 45,5 x 60 alto

Medida 121 x 46

ESPEJO

Espejo margen pegado sobre tablero
con margen perimetral de 2 cm de
120 x 80 alto

Novedad el compacto de 4 cajones, diseñado para que el lavabo quede en posición central, una opción muy demandada, para los que quieren un lavabo centrado o para las rehabilitaciones de solo mobiliario que no reforman las instalaciones existentes.

La combinación de los uñeros R-U en sus dos de sus versiones disposición el abierto y el desplazado, le dan al mueble un toque distinto.

Laca Premium combinado con Strato

COMPOSICIÓN 52

Vista perfecta para apreciar la instalación centrada del lavabo en este mueble especial de cuatro cajones. Lavabo Tosca Maxi con sus setenta centímetros un lavabo de gran capacidad, perfecto para este amueblamiento.



Detalle de nuestra configuración con costados vistos y el efecto de uñero longitudinal, gracias a todas las posibilidades de fabricación que ofrece el uñero R-U. En este mueble, con su versión abierta en el largo del frente y su posición desplazada, esta última de la medida que mejor se adapte al diseño, un uñero con una visual de noventa centímetros que unifica los frentes en este compacto.

Laca Premium - Madera

COMPOSICIÓN 53

CONFIGURACIÓN TRADICIONAL

**LACA VERDE OLIVO,
COMBINADO CON ROBLE TOSTADO**

APERTURA

Uñero R-20 y R-0 en mueble bajo y Push en altos

MUEBLE

Compacto 4 cajones 120 x 45,5 x 65 alto

AUXILIAR

Espejo camerino especial 2 puertas 120 x 18 x 80 alto

Compuesto por 2 módulos puerta espejo
de 60 x 16 x 80 alto

Foco leo 45,8 negro mate

2 Altos 1 puerta 40 x 18 x 180 alto

ENCIMERA

Encimera Porcelana Broto doble seno acabado

Blanco brillo 121 x 46



Laca Premium - Madera

COMPOSICIÓN 53

La nueva serie de encimera de Porcelana Broto, nos ofrece esta opción de doble seno en 121 cm





CURVOS



MODULARES



INGO



ESTRUCTURAS
METÁLICAS



COMPACTOS



CURVOS



CANDY

Laca Premium

COMPOSICIÓN 54

COLORES GRIS PLOMO MATE

CONFIGURACIÓN CLÁSICA

TIRADOR

Uñero 45°

MUEBLES

Compacto 1 cajón curvo
100 x 45,5 x 32 alto

Cajonero 1 cajón
40 x 37 x 32 alto

Tapa forma curva
estándar 141 x 46

ESPEJO

Espejo Roma circular
retroiluminado 80
diámetro con espejo
aumento integrado

Espejo Roma circular
retroiluminado 40
diámetro

ENCIMERA

Encimera Resstone con
faldones blanco mate
suspendida para mueble
curvo con lavabo Orbita
y tramo recto a fondo
reducido.

Medida: 141 x 50 / 37,5

Toallero integrado faldón
frontal

AUXILIARES

Balda soporte oculto
50 x 16 X 4 cm grosor

Balda soporte oculto
30 x 16 X 4 cm grosor



Laca Premium

COMPOSICIÓN 54

Detalle de un toallero integrado en el faldón frontal, este tipo de toalleros se pueden fabricar a la medida deseada y ubicarlos donde mejor se adapte al diseño final.



Madera y Laca Premium

COMPOSICIÓN 55



**COLORES ROBLE VELADO
Y LACA PREMIUM MARRÓN
TIERRA MATE**

TIRADOR
Uñero R U enfrentado

MUEBLE
Compacto 2 cajones curvo
100 x 45.5 x 63 Alto

ESPEJO
Espejo liso pegado sobre tablero circular
con margen 2,5 cm de 100 Ø

ENCIMERA
Encimera Resstone blanco para mueble
curvo y tramo recto con lavabo Orbita

Medida: 101 x 50/37,5

Madera y Laca Premium

COMPOSICIÓN 55

Detalle del uñero R-U enfrentado combinado con un acabado en una laca más oscura que confiere más profundidad al uñero y resalta la forma curva de los frentes.

Observamos la unión entre el frente de cajón y el costado lateral del mueble, ambos se construyen con inglete en sus laterales, de tal forma que al cerrar queda apoyado el frente al armazón dejando solo visible una pequeña línea, este cuidadoso detalle hacen especiales nuestros muebles curvos.



Madera

COMPOSICIÓN 56

CONFIGURACIÓN TRADICIONAL

ACABADO MADERA ROBLE NOGAL

TIRADOR

Uñero 45°

MUEBLES

Compacto curvo 1 cajón curvo
80 x 49,5 x 30 alto

Cajonero 2 cajones
40 x 37 x 60 alto

Tapa 2 cm madera curva
estándar de 80,5 x 50

ESPEJO

Espejo Lyra Ø 80 retroiluminado

ENCIMERA

Encimera faldón curvo Resstone
blanco mate con seno Orbita
57 x 31 x 10 de profundidad y
toallero lateral integrado

Medida: 121 x 50 x 10

AUXILIARES

Balda soporte oculto 3 cm
50 x 16

Balda soporte oculto 3 cm
30 x 16



Madera

COMPOSICIÓN 56



Composición elegante combinando nuestros muebles curvos con tramos rectos. La versatilidad que ofrece elegir nuestras encimeras sólidas Resstone se ve demostrada en este ambiente, con faldón curvo y lavabo Orbita que se adapta perfectamente al diseño del mueble.

El juego de alturas de los muebles nos permite ganar capacidad, el cajonero nos ofrece un extra de orden gracias al uso de nuestro organizador n° 3, una opción útil para compartimentar el interior.

En detalle el toallero integrado en el faldón, practicidad y diseño en una encimera suspendida de acabado mate.



Madera y Laca Premium

COMPOSICIÓN 57

**COLORES GRIS
POMPIDOU MATE
Y MADERA ROBLE
NATURAL**

**CONFIGURACIÓN
CLÁSICA**

TIRADOR
Uñero R U enfrentado 70 cm

MUEBLE
Compacto 3 cajones curvo
a suelo 100 x 50 x 85 alto

ESPEJO
Espejo circular pegado
sobre tablero con margen
2 cm perimetral

TIRADOR
Encimera Resstone color
Gris Pompidou con lavabo
Elipse

Medida: 101 x 50

AUXILIARES
Alto 2 puertas vertical
80 x 25 x 130



Otro diseño para nuestro mueble curvo, máxima capacidad en tres cajones a suelo, de nuevo el uñero R-U de 70 cm enfrentado, simetría compositiva mecanizando el segundo cajón para compartir el uñero. Destaca el auxiliar suspendido con el uñero R-U en posición vertical, donde luce la combinación perfecta de la madera y laca.

Madera y Laca Premium

COMPOSICIÓN 57

Composición monocromática en Gris Pompidou, el mismo lacado mate para mueble y encimera.

En esta ocasión se opta por el lavabo elipse que se adapta muy bien al diseño curvo.

Otra novedad, el espejo liso pegado sobre tablero circular, en esta ocasión con un fino margen perimetral de dos centímetros, un detalle que transforma el espejo en un elemento sofisticado al mostrar su base lacada.





CANDY



MODULARES



INGO



ESTRUCTURAS
METÁLICAS



COMPACTOS



CURVOS



CANDY

Laca

COMPOSICIÓN 58

La zona de lavado no tiene que ser un lugar poco estético, la Serie Misura nos ofrece muchísimas soluciones para crear espacios acordes a la decoración de cada hogar, ya sea en el baño o en una habitación independiente, podemos personalizar y planificar cada espacio, optimizando al máximo cada proyecto.

ACABADOS LACADO BLANCO MATE

CONFIGURACIÓN COSTADOS 19

APERTURA

Tirador asa verde olivo 29
y 59

MUEBLES

Compacto 3 cajones
80 x 49,5 x 88 alto

Bajo ropero abatible
40 x 49,5 x 88 alto

Módulo lavadora 2 puertas
80 x 68 x 88 alto

Alto 2 puertas 80 x 80 x 25
fondo

ESPEJO

Eco 120 x 80 alto

ENCIMERA

Encimera Resstone blanco
mate con seno Tosca
pequeño 201 x 68,5

Laca

COMPOSICIÓN 58



Nuevo módulo para lavadoras o secadoras, se fabrica a la medida adaptándose a cualquier modelo de electrodoméstico, nuestro asesores le orientaran para encontrar la solución más adecuada.



Un complemento perfecto para los espacios de lavado es el módulo con cesto para ropa, completamente integrado y con una variedad de medidas para adaptarlo en todos los espacios.



Espacios pensados para el almacenaje, con la libertad de adecuar la distribución a las necesidades de cada proyecto. La serie Misura nos ofrece una amplia variedad de materiales, colores, tiradores, opciones de combinar estantes, cajones, puertas, con espacios vistos o todo oculto, que nos permiten crear muebles prácticos sin perder la estética del proyecto.

Lacado combinado strato

COMPOSICIÓN 59



**ACABADO LACADO
MARRÓN GIOCONDA
COMBINADO STRATO
ROBLE ATLAS**

**CONFIGURACIÓN
TRADICIONAL**

APERTURA
Uñero senso

MUEBLES
2 Compactos 2 puertas 80
x 59,5 x 85 alto Strato

2 cajoneros 3 cajones 40 x
59,5 x 85 alto Lacado

Alto 2 puertas espejo 80 x
90 x 25 fondo

Alto 2 puertas 80 x 90 x 25
fondo

Alto visto con balda 40 x 90
x 25 fondo

Alto 1 puerta 40 x 90 x 25
fondo

ENCIMERA
Resstone blanco mate con
seno Candy cocina 241 x
60 x 1,6

Estamos especializados en amueblar baños, pero con las posibilidades de fabricación y las medidas disponibles en nuestra tarifa técnica de la serie Misura, podemos fabricar una cocina sencilla sin necesidad de utilizar ni un solo mueble a la medida fuera de nuestra tarifa.

Lacado combinado strato

COMPOSICIÓN 59



Como novedad en la serie Misura, presentamos el seno Candy en nuestro material sólido Resstone, inspirado en los fregaderos de cocina, con unas medidas de 50 x 35 x 18,5 cm de profundidad, lo convierte en una pieza especial y muy versátil que se adaptan a la perfección en cualquier office o espacio de lavabo.



Podemos fabricar cualquier mueble para adaptarlos a las necesidades y espacios en cada proyecto. Columnas pensados para apilar la lavadora y secadora una sobre la otra y ocultarlas a través de una puerta de armario, enmarcar el conjunto con columnas que nos sirvan de almacenaje, distribuidas interiormente para optimizar cada hueco.

ESTRUCTURAS





TRADICIONAL

P3



FRENTE FIJO

P3



COSTADOS VISTOS 12 MM

P3



ENMARCADO 12 MM

P3



COSTADOS VISTOS 19 MM

P3



ENMARCADO 19 MM

P3



COSTADOS VISTOS 30 MM

P3



ENMARCADO 30 MM

P3



COSTADOS VISTOS 40 MM

P3



ENMARCADO 40 MM

P3



FRENTES REMETIDOS

P3



ENMARCADO REMETIDO

P3



MEDIO COSTADO

P3



COSTADOS CURVOS R4

P3

UÑEROS





SENSO METÁLICO P3



SENSO METÁLICO NEGRO P3

SENSO P3



DETALLE R-20 DESPLAZADO P3



R25 P3



45 GRADOS P3



45 GRADOS EN STRATO PREMIUM P3



R-L P3



R-U CONTINUO P3



R-20 P3



COMBINACIÓN UÑEROS R-20 Y R-0 P3



R-U ENFRENTADO P3



R-U DESPLAZADO P3

TIRADORES





MECALINE CROMO

P3



MECALINE NEGRO MATE

P3




MECALINE DESPLAZADO

P3



FLUMEN NEGRO MATE

P3



CERCLE NEGRO MATE

P3



ASA 59 CM

P3



ASA NEGRO

P3



UNO CROMO

P3



CUADRADO CROMO

P3



STANZA

P3




ECO

P3



APERTURA CAJÓN PUSH ABIERTO

P3



MUEBLE DOS CAJONES APERTURA PUSH

P3

ORGANIZADORES





MODELO 1

P3



MODELO 2

P3



MODELO 3

P3



MODELO 4

P3



MODELO 5

P3




MODELO 6

P3




DOBLE BOTELLERO EN CAJONES

P3



INTERIOR COMPLETO

P3




CAJAS INTERIOR CAJÓN ANTRACITA

P3



BANDEJA INTERIOR CAJÓN ANTRACITA

P3



ESPEJOS ESTÁNDAR (EE) Y A MEDIDA (EM)



EM/EE



LISO SOBRE TABLERO(EE) / VENUS (EM) P3 / P3

EM



MARGEN PEGADO SOBRE TABLERO P3

EM



CIRCULAR PEGADO SOBRE TABLERO P3

EM



INGO P3

EM/EE



LISO CANTO PULIDO(EM) / ECO (EE) P3 / P3

EM/EE



OSLO (EM) / TAURUS (EE) P3 / P3

EM/EE



VIENA (EM) / HYDRA (EE) P3 / P3

EM/EE



BERLIN (EM) / AQUILA (EE) P3 / P3

EM/EE



PRAGA (EM) / VIRGO (EE) P3 / P3



TAURUS RETROILUMINADO

P3



VOLANS RETROILUMINADO

P3



VIRGO RETROILUMINADO

P3



AQUILA RETROILUMINADO

P3



HADAR RETROILUMINADO

P3



HYDRA RETROILUMINADO

P3



LYRA RETROILUMINADO

P3



**LYRA ARENADO
RETROILUMINADO**

P3



**ACRUX
RETROILUMINADO**

P3



**CANTO ROMO
RETROILUMINADO**

P3



LISO

P3



LISO PEGADO SOBRE TABLERO

P3



MARGEN PEGADO SOBRE TABLERO

P3



CIRCULAR PEGADO SOBRE TABLERO

P3



VIENA

P3



INGO

P3



OSLO RETROILUMINADO

P3



BERLÍN

P3



PRAGA RETROILUMINADO

P3



PARIS

P3



MOSCU

P3



DUBLÍN

P3



ROMA CIRCULAR

P3



BERNA RETROILUMINADO

P3



ROMA RETROILUMINADO

P3



BERNA CIRCULAR RETROILUMINADO

P3



MOSCU CIRCULAR

P3



DUBLÍN CIRCULAR

P3

ENCIMERAS Y LAVABOS RESSTONE Y PORCELANA





GEO GRANDE

P3



GEO GRANDE CON TAPA

P3



ZEUS MAXI

P3



TOSCA PEQUEÑO

P3



AURA GRANDE CON TAPA

P3



ELIPSE

P3



SOTO GRANDE

P3



AURA GRANDE

P3



OLA

P3



YEBRA A MEDIDA

P3



TOSCA MAGNUN

P3



IZAR ESTANDAR

P3



CENTRO GRANDE

P3



LARA GRANDE

P3



ATRIO DERECHO

P3



ORBITA

P3



DROP INTEGRADO

P3



NAX INTEGRADO

P3



VERA INTEGRADO

P3



ZARA INTEGRADO

P3



CANDY COCINA

P3



TOKIO PEQUEÑO SEMIENCASTRE

P3



DROP SEMIENCASTRE

P3



PIRAMIDE

P3



DROP

P3



DULIA CON ORIFICIO 75

P3



DULIA SIN ORIFICIO 75



SWING CON ORIFICIO 100

P3



SWING SIN ORIFICIO 100

P3



NETO

P3



VERA

P3



NELVA GRANDE

P3



ZARA

P3



NAX

P3



PRIMA DESPLAZADA IZQUIERDA. FONDO 46

P3



BROTO. DOBLE SENO. FONDO 46

P3



BROTO. FONDO 46

P3



VIO BLANCO BRILLO

P3



OTO BLANCO MATE

P3



OTO NEGRO MATE

P3



TORLA BLANCO BRILLO

P3



ARA BLANCO BRILLO

P3



FANLO BLANCO BRILLO

P3



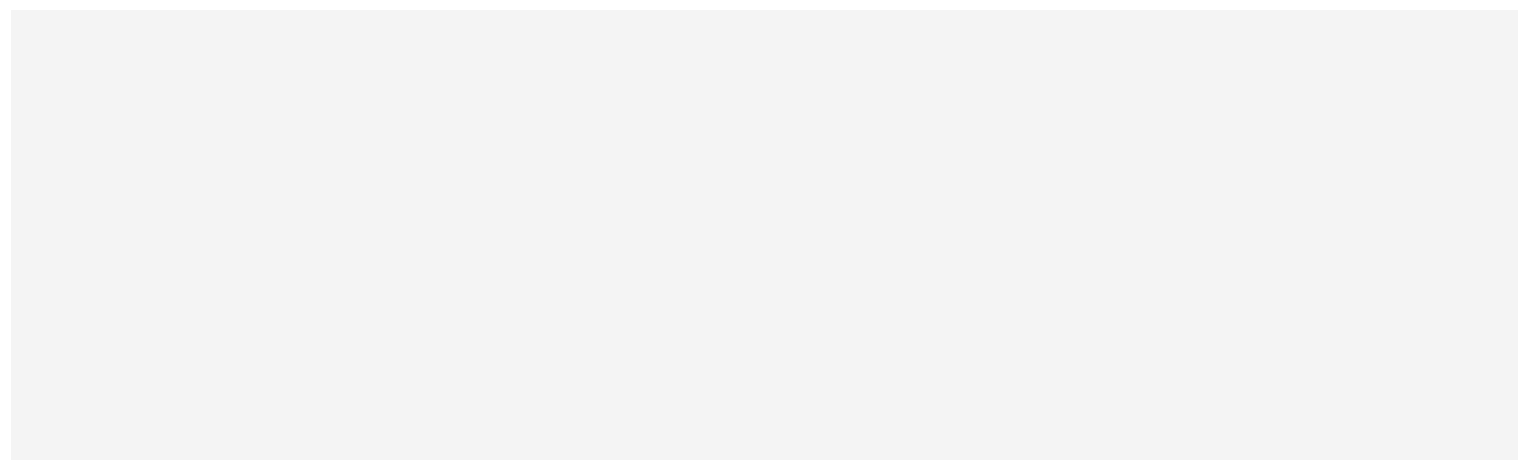
VIO NEGRO MATE

P3

ACABADOS Y MATERIALES

ACABADOS STRATO





250_BLANCO LISO



200_BLANCO



228_OAK WHITE



233_GLADSTONE BLANCO



204_FRESNO VELADO



247_ROBLE ATLAS



209_CHENE NATURAL



231_OAK SAND



248_ROBLE AMAZONAS




210_ANTIC NATURAL



238_GLADSTONE NATURAL



212_CHENE MARRON



225_NOGAL



234_HALIFAX



246_HALIFAX TABACO



232_OAK TOPO



237_GLADSTONE TABACO



206_CHENE GRIS




207_CENERE CLARO



216_ANTIC GRIS



213_PINO JACKSON



245_PIETRA




244_PIZARRA METALICA




215_BETON CLARO



221_AZABACHE



227_BETON CHICAGO



235_OAK NEGRO

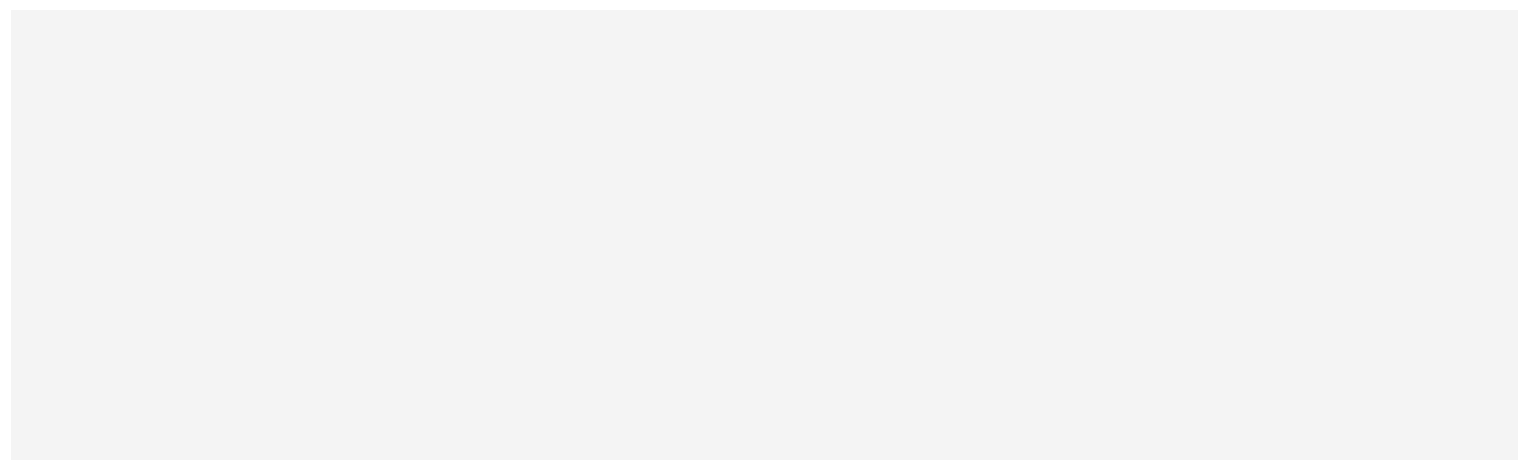


251_LISO GRIS CARBONO


ACABADOS Y MATERIALES

ACABADOS LACADOS







100_BLANCO




101_PERGAMON



150_BLANCO ROTO




151_BLANCO NUBE




153_ROSA PALO



127_MARRON GIOCONDA



123_PIEDRA




128_MARRON LUXOR




122_OCRE



120_ARENA



112_GRIS CEMENTO



174_VERDE CAQUI



152_GRIS HUMO




154_VERDE OLIVO



175_VERDE MITAR



173_VERDE ALGA



116_Gris POPIDOU



117_Gris EIFFEL



110_Gris CENIZA



113_Gris PLOMO



111_Gris ACERO



114_Gris BASALTO



118_Gris LOUVRE




115_Gris ANTRACITA



132_AMARILLO MOSTAZA



124_MARRON TERRA



129_MARRON SENA



125_MARRON CHOCOLATE




142_ROJO FERRARI



141_WINE



163_AZUL NOCHE



190_NEGRO

ACABADOS Y MATERIALES

ACABADOS MADERA





305_ROBLE VELADO

ACABADO MADERA



309_ROBLE NUDOS

ACABADO MADERA PREMIUM



301_ROBLE NATURAL



308_NOGAL AMERICANO

ACABADO MADERA PREMIUM




306_ROBLE EFEMA



303_ROBLE NOGAL



307_ROBLE WENGUE



304_ROBLE GRIS MARENGO



302_ROBLE TOSTADO



PORO ABIERTO GRIS POMPIDOU ACABADO MADERA PREMIUM




PORO ABIERTO OCRE ACABADO MADERA PREMIUM



PORO_ABIERTO VERDE MITAR ACABADO MADERA PREMIUM

**SALTOKI
HOME**
Cocina | Cerámica
Baño | Mobiliario
Iluminación

Inspiración para tus proyectos



Abrebra

Carrer del Treball, 1. 08630 Abrebra

Alicante

Avda. Novelda, 24 - Los Jarales. 03011 Alicante

Andorra

Carrer els Barrers 16-18. Nau la Vinya AD500 Santa Coloma.
Andorra la Vella

Badalona

Ctra. de Mataró, 9. 08911 Badalona

Benidorm

La Cala de Finestrat - Avda. Finestrat, 10. 03502 Benidorm

Cornellá

Polígon Famades, Calle Silici, 17-23. 08940 Cornellá de
Llobregat

Erandio

Carretera de Lutzana-Asua, 11. 48950 Erandio

Granollers

Carrer Montseny, 7. 08400 Granollers

Huesca

Pol. Sepes. Ronda de la Industria, 100. 22006 Huesca

Lleida

Pol. Ind. Camí dels Frares. C/A, s/n. Parcela nº1.
25191 Lleida

Logroño

Pol. La Portalada 2. C/Cordonera, 1. 26006 Logroño

Madrid

Ctra. Villaverde a Vallecas, 267A. Polígono Vallecas.
28031 Vallecas

Mallorca

Carretera de Valldemossa, 44. 07010 Mallorca

Marbella

Calle Pintor Pacheco, 1 bajo. 29603 Marbella

Mondragón

Polígono Kataide, s/n. 20500 Arrasate/Mondragón

Oiartzun

Aranguren, 2. Barrio Arragua. 20180 Oiartzun

Pamplona

Polígono Landaben, Calle E s/n. 31012 Pamplona

Reus

Av. Unió Europea, 10. Polígono Tecnoparc. 43204 Reus

Tudela

Polígono La Barrena, s/n. 31500 Tudela

Valencia

Carrer dels Gremis, 7. 46014 Valencia

Vic

Polígono Ind. Sot dels Pradals. Carrer Sabadell, 21.
Vic 08500

Vitoria

Calle Portal de Zurbano, 25. 01013 Vitoria

Zaragoza

Av. Alcalde Caballero, 16. 50014 Zaragoza